



**Pärnu linna
2008. aasta
konsolideerimisgrupi
majandusaasta aruanne**

Pärnu linna 2008. aasta konsolideerimisgrupi majandusaasta aruanne

Majandusaasta algus	01. jaanuar 2008
Majandusaasta lõpp	31. detsember 2008
Avaliku sektori üksuse nimi	Pärnu Linnavalitsus
Riigi- ja kohaliku omavalitsuse asutuste riikliku registri number	75000064
Aadress	Suur-Sepa 16, Pärnu 80098
Telefon	372 444 8200
Faks	372 444 8201
E-posti aadress	linnavalitsus@lv.parnu.ee
Veebileht	http://www.parnu.ee
Lisatud dokument	1. Audiitori järeldusotsus

SISUKORD

Tegevusaruanne	5
1. Lühülevaade	5
2. Ülevaade Pärnu linna konsolideerimisgrupi finantsnäitajatest.....	7
3. Eesti majanduskeskkond	11
3.1. Eesti tööturg.....	11
4. Pärnu Linna majandusareng	13
4.1. Pärnu linna tulu- ja kulubaas	16
4.2. Pärnu linna arengusuunad.....	17
4.2.1. Valdkondlikud arengukavad 2008/2009.....	18
4.2.2. Turismiarendus	19
4.2.3. Uuringud 2008.....	20
4.2.4. Projektid	20
4.3. Pärnu linna juhtimine	23
4.4. Sisekontroll.....	24
4.5. Linnahaldus	24
4.5.1. Välissuhted	25
4.6. Haridus	26
4.6.1 Alusharidus.....	26
4.6.2 Põhi- ja üldkeskharidus	27
4.6.3 Huviharidus	28
4.7. Sotsiaalvaldkond.....	30
4.7.1 Kohaliku omavalitsuse vanurite ja puuetega inimeste hoolekande süsteem	30
4.7.2 Sotsiaalteenused, tegevused 2008 aastal	31
4.7.3 Laste hoolekanne	31
4.8. Tervishoid.....	33
4.9. Kultuur.....	34
4.9.1 Pärnu Raamatukogu.....	34
4.9.2 Pärnu Linnagalerii ja Pärnu Filharmoonia.....	35
4.10. Korrakaitse.....	36
4.11. Linnamajandus.....	37
4.12. Linnaplaneerimine	38
4.13. Pärnu linnavalitsuse kohtuhagid.....	39
5. Konsolideerimisgrupi sidus- ja tütarettevõtted, ning sihtasutused	40
5.1. AS Taastusravikeskus Sõprus.....	41
5.2. AS Taastusravikeskus Estonia.....	41
5.3. OÜ Kümblus.....	42
5.4. AS Pärnu Vesi	42
5.5. Pärnu Koolide SA.....	42
5.6. SA Pärnu Haigla	43
5.7. OÜ Munga Maja.....	43
5.8. OÜ Paikre	43
5.9. OÜ Sindi Vesi.....	43
6. Osalemine mittetulundusühingutes ja sihtasutustes	44
6.1 MTÜ Pärnumaa Omavalitsuste Liit.....	44
6.2 SA Pärnumaa Turism	44

6.3 SA Pärnumaa Ettevõtlus- ja arenduskeskus	44
6.4 MTÜ Pärnumaa Ettevõtlusinkubaator	45
6.5 MTÜ Eesti Konverentsibüroo	45
6.6 MTÜ Eesti Elamumessid.....	45
6.7 MTÜ Pärnu Kallasrada.....	45
6.8 MTÜ Eesti Tervislike Linnade Võrgustik.....	45
6.9 Eesti Linnade Liit	45
Konsolideerimisgrupi raamatupidamise aastaaruanne	46
Linnavalitsuse deklaratsioon	46
Konsolideeritud bilanss	47
Konsolideeritud tulemiaruanne	48
Konsolideeritud rahavoogude aruanne	49
Konsolideeritud netovara muutuste aruanne	50
Konsolideeritud raamatupidamise aastaaruande lisad.....	51
Lisa 1. Konsolideerimisgrupi raamatupidamise aastaaruande koostamisel kasutatud arvestusmeetodid ja hindamisalused	51
Lisa 2. Raha ja selle ekvivalendid ekvivalendid.....	61
Lisa 3. Maksud, lõivud, trahvid.....	62
Lisa 4. Muud nõuded ja ettemaksud	63
Lisa 5. Varud	63
Lisa 6. Osalused sihtasutustes ja mittetulundusühingutes	64
Lisa 7. Osalused tütar- ja sidusettevõtjates.....	65
Lisa 8. Pikaajalised finantsinvesteeringud	67
Lisa 9. Kinnisvarainvesteeringud	68
Lisa 10. Materiaalne põhivara	69
Lisa 11. Immateriaalne põhivara	72
Lisa 12. Muud kohustused ja saadud ettemaksud.....	73
Lisa 13. Eraldised	73
Lisa 14. Laenukohustused	74
Lisa 15. Saadud toetused	76
Lisa 16. Vähemusosalus	78
Lisa 17. Tulud kaupade ja teenuste müügist	78
Lisa 18. Muud tegevustulud	79
Lisa 19. Antud toetused	79
Lisa 20. Tööjõukulud.....	81
Lisa 21. Muud tegevuskulud	82
Lisa 22. Tehingud seotud osapooltega	83
Lisa 23. Bilansipäevajärgsed sündmused ja pooleliolevad kohtuasjad.....	84
Lisa 24. Konsolideerimata finantsaruanded	85
Eelarve täitmise aruanne.....	90
Reservfondi kasutamise aruanne	103
Selgitused eelarve täitmise aruande juurde	105
Audiitori järeldusotsus.....	106
Majandusaasta aruande allkirjad	107

TEGEVUSARUANNE

1. LÜHIÜLEVAADE

Pärnu Linnavalitsus kohaliku omavalitsusüksusena otsustab talle seadusega pandud kohaliku elu küsimusi ja korraldab nende lahendamist, samuti lahendab kõiki neid kohaliku elu küsimusi, mis ei ole seadusega antud riigiorganite või kellegi teise pädevusse. Pärnu linn kui kohalik omavalitsusüksus on avalik-õiguslik juriidiline isik.

Pärnu linna omavalitsusorganid on:

- Linnavolikogu- omavalitsusüksuse esinduskogu, mis valitakse linna hääleõiguslike elanike poolt seaduse alusel;
- Linnavalitsus- linnavolikogu poolt moodustatud täitevorgan.

Pärnu linna asutused on:

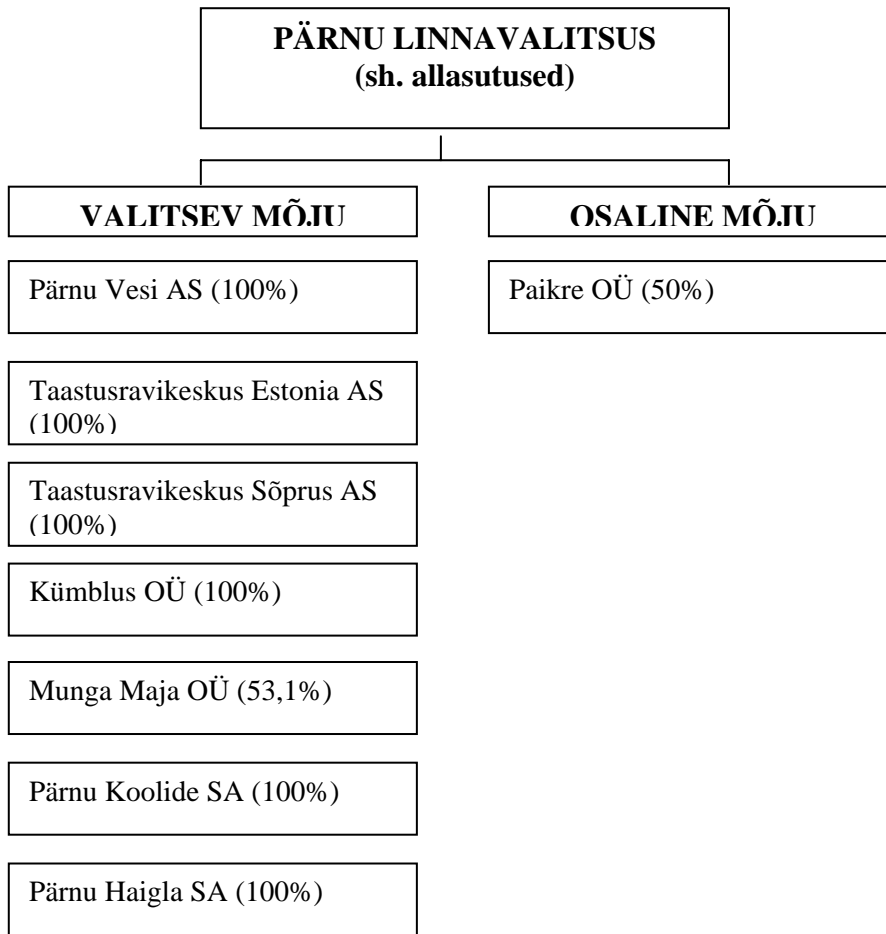
- Linna ametiasutused, mis teostavad avalikku võimu;
- Linna ametiasutuste hallatavad asutused, mis ei teosta avalikku võimu.

Pärnu linnal on 40 allasutust, sh 11 üldhariduskooli, 14 lasteaeda, munitsipaalhuvikoole kuus, haridusasutusi kaks, kultuuriasutusi kolm, sotsiaalasutusi neli.

Pärnu linna 2008 aasta majandusaasta aruanne sisaldab informatsiooni linna ametiasutuste ja nende hallatavate asutuste ning valitseva või olulise mõju all olevate juriidiliste isikute majandustegevuse tulemuse kohta.

Pärnu linna konsolideerimisgruppi kuuluvad 100%-lise osalusega Taastusravikeskus Sõprus AS, Taastusravikeskus Estonia AS, Kümblus OÜ, Pärnu Vesi AS, Pärnu Koolide SA, Pärnu Haigla SA, Munga Maja OÜ kuulub konsolideerimisgruppi 53,1 % -ga ja OÜ Paikre 50,0%- ga (joonis 1).

Tulenevalt Valla- ja linnaeelarve seaduses ja Pärnu põhimääruses sätestatule esitakse linna majandusaasta aruande koosseisus reservfondi kasutamise aruanne ja linna raamatupidamise aruande koosseisus eelarve täitmise aruanne.



Joonis 1. Pärnu Linnavalitsus konsolideerimisgrupp 2008.a.

2. ÜLEVAADE PÄRNU LINNA KONSOLIDEERIMISGRUPI FINANTSNÄITAJATEST

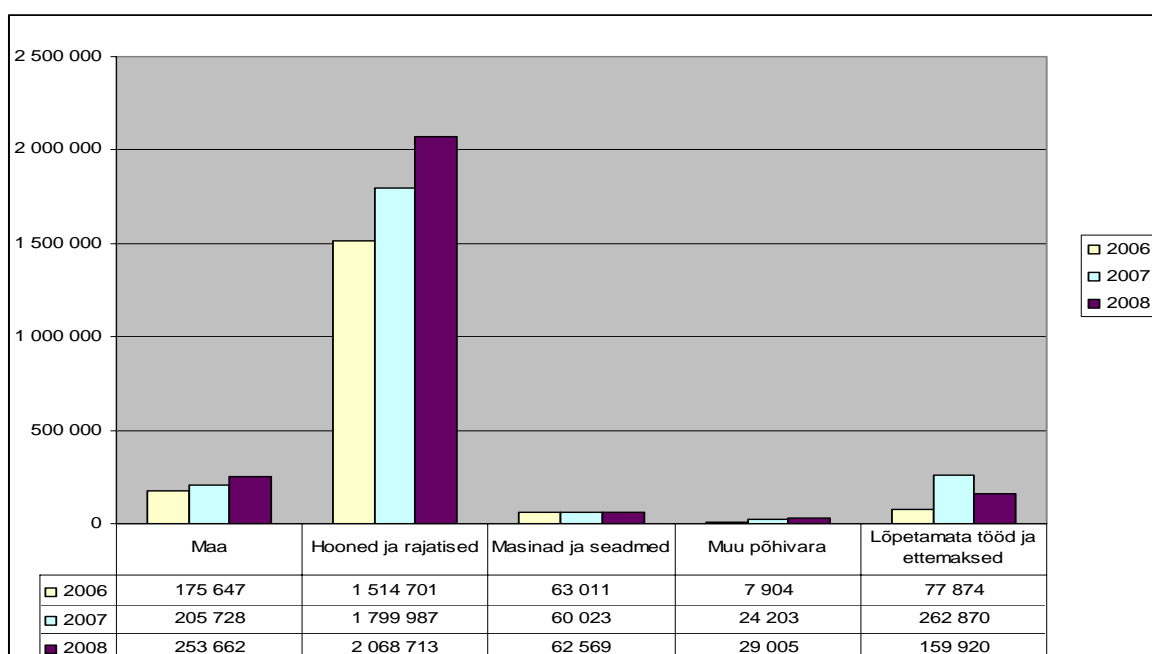
Bilansimaht

Konsolideerimisgrupi bilansimaht 31.12.2008 seisuga oli 3 234 664 tuhat krooni. Võrreldes 2007. aastaga on bilansimaht suurenenud 7% ja võrreldes 2006 aasta andmetega on bilansimaht suurenenud 19%. Bilansimahust 6% moodustavad käibevarad ja 94% põhivarad.

Põhivarad

Grupi põhivarad koosnevad osalustest sihtasutustes ja sidusettevõtjates, pikaajalistest finantsinvesteeringutest ja nõuetest, kinnisvara investeeringutest, materiaalsest ja immateriaalsest põhivarast.

Konsolideerimisgrupi 2008 aasta lõpu seisuga oli kogu põhivara jääkväärtus 3 031 872 tuhat krooni. Põhivara on suurenenud võrreldes 2007 aastaga 7%. Materiaalne põhivara on võrreldes 2007 aastaga suurenenud 9%. Maa väärtus on suurenenud 23%, hoonete ja rajatiste väärtus 15%, ning lõpetamata ehituse väärtus on langenud –39%. (Joonis 2.)



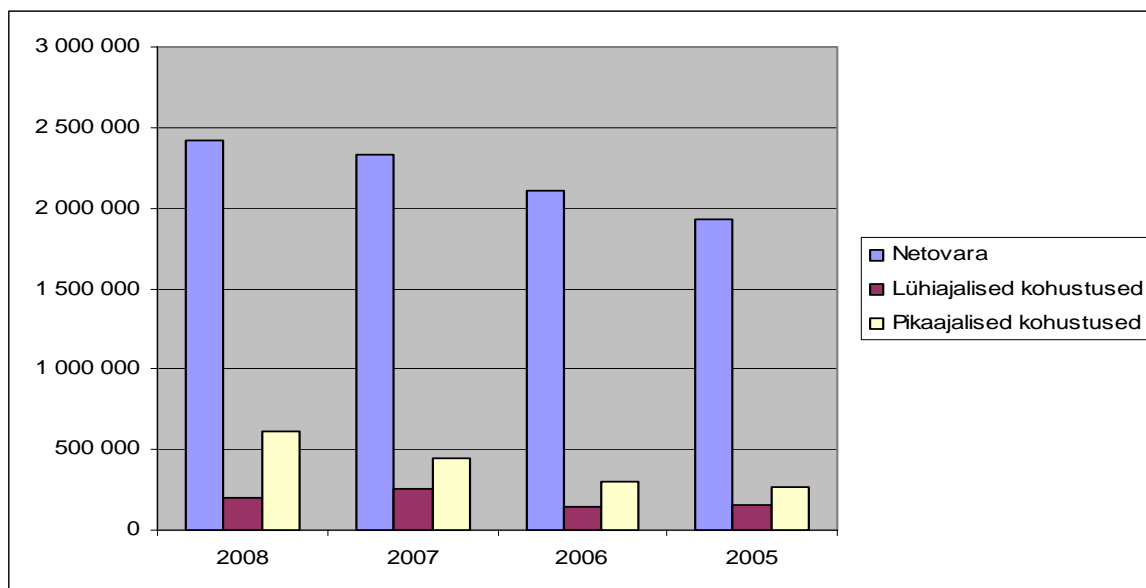
Joonis 2. Pärnu linna konsolideerimisgrupi materiaalsed põhivarad 2006-2008 tuhandetes kroonides.

Konsolideeritud grupi netovara ja kohustused

Konsolideeritud grupi netovara 31.12.2008 seisuga oli 2 424 533 tuhat krooni. Netovara võrreldes 2008 aastaga on suurenenud 4% võrra. 2008 aastal teenis konsolideeritud grupp kahjumit 80 200 tuhat krooni. Konsolideeritud grupi kulud on suurenenud võrreldes 2007 aastaga 14% ja ületavad tulusid 5% võrra.

Lühiajalised kohustused moodustavad koguvaredest 2008 aastal 6% (2007.a. 9% 2006.a. 6%; 2005.a 7%) ning käibevaradest moodustavad lühiajalised kohustused 83%. Pikaajalised

kohustused moodustavad koguvaradest 19%, pikaajalised kohustused on suurenenud võrreldes 2007 aastaga 39% (Joonis 3).



Joonis 3. Konsolideeritud grupi netovara ja kohustused tuhandetes kroonides 2005-2008

Konsolideeritud grupi maksevõime näitajad

Tabel 1. Konsolideeritud grupi maksevõime näitajad 2005-2008

Konsolideerimisgrupi Maksevõime näitajad	2008	2007	2006	2005	Muutused	
					2007/2008	2006/2007
Lühiajalise võla kattekordaja	1,03	0,74	1,54	1,06	45%	-52%
Võlakordaja	25%	23%	18%	18%	8%	27%

Lühiajalise võla kattekordaja = käibevara/lühiajalised kohustused

Võlakordaja (lühiajalised kohustused + pikaajalised kohustused)/koguvara x100

Maksevõime üldine tase näitab, mitme krooni ulatuses on olemas käibevara ühe krooni lühiajaliste kohustuste tagamiseks.

Pärnu linna konsolideeritud grupi maksevõime näitajad 31.12.2008 seisuga on üldiste maksevõime hindamiskriteeriumite järgi on head. Ettevõtte käibevarad ületavad lühiajalisi kohustusi 1,03 korda. Lühiajalise maksevõime kordaja on tõusnud võrreldes eelmise aastaga 39%.

Võlakordaja on üldine võlasuhte näitaja, mis näitab kui suurt osa varadest finantseeritakse laenukapitaliga. Pärnu linna konsolideeritud grupi võlakordaja näitaja on hea. 2008 aastal moodustasid kohustused koguvaradest 25%, 2007 aastal 23% ja 2006 aastal 18%. Muutus on vastavalt olnud 8% (tabel 1).

Tegevustulud, -kulud ja tulem

Konsolideeritud grupi tegevustulem 2008 aastal oli kokku – 80 200 tuhat krooni. Võrreldes 2007 aastaga on tegevustulem langenud ~2,4 korda. Konsolideeritud grupi kahjum on eelkõige tingitud Pärnu Linnavalitsuse kahjumist, mis oli 91 816 tuhat krooni.

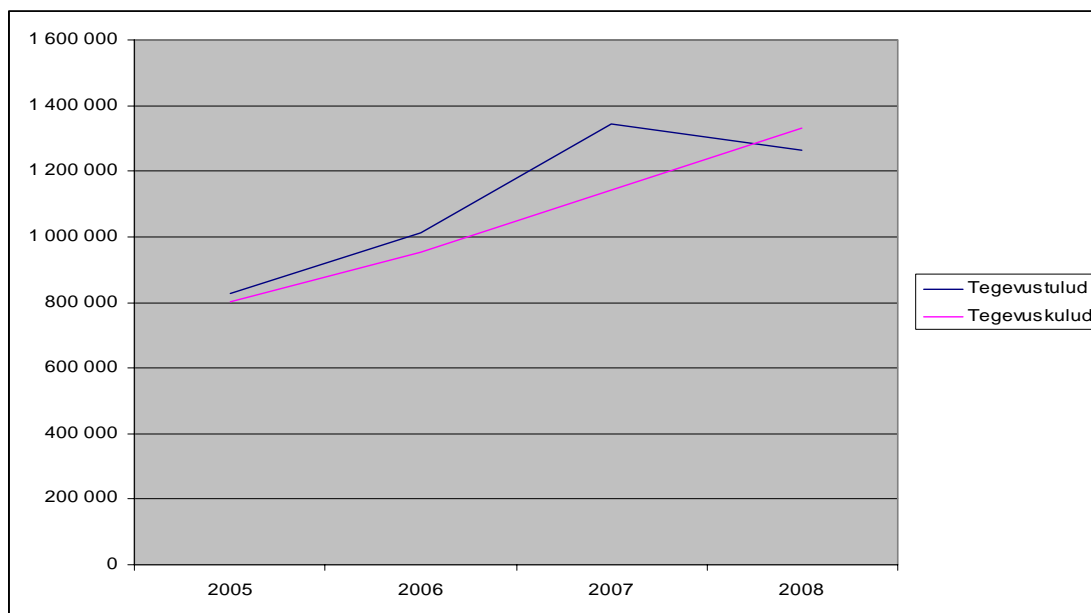
Tegevustulud vähenesid 2008 aastal võrreldes 2007 aastaga 8%. Tuludest moodustasid kaupade ja teenuste müük 50%, saadud toetused 19% ja maksutulud 28%. Maksutulud on võrreldes 2007 aastaga tõusnud 8%, enim on tuludest tõusnud kaupade ja teenuste müük 24%.

Tegevuskulud on suurenenud 2008 aastal 14% (tabel 2.). Tegevuskuludest moodustasid toetused 5%, tööjõukulud 48%, majandamiskulud 30%, amortisatsioon 12% ja muud kulud 5%. Enim on kasvanud tegevuskuludest tööjõukulud, võrreldes 2007 aastaga 24%. 2008 aastal ületavad tegevuskulud tegevustulusid 5% võrra. Konsolideeritud grupp peab leidma võimalusi kas tulude suurendamiseks või kulude vähendamiseks kuna grupil jääb järjest vähem võimekust investeringute tegemiseks ning kulud tasutakse kas investeringute või laenude arvelt, mis jätkusuutlikkuse seisukohalt ei ole otstarbekas.

Tabel 2. Pärnu linna konsolideeritud grupi tulemiaruaande näitajad tuhandetes kroonides

Muutused							
	2008	2007	2006	2005	2008/2007	2007/2006	2006/2005
Tegevustulud	1 241 156	1 343 013	1 012 247	828 773	-8%	33%	22%
Tegevuskulud	1 305 085	1 142 506	951 326	801 606	14%	20%	19%
Tulem	-80 200	193 644	47 087	24 624	-141%	311%	91%

Allikas: Pärnu Linnavalitsus Rahandusosakond.



Joonis 4. Pärnu linna konsolideeritud grupi tegevustulud ja – kulud 2005-2008

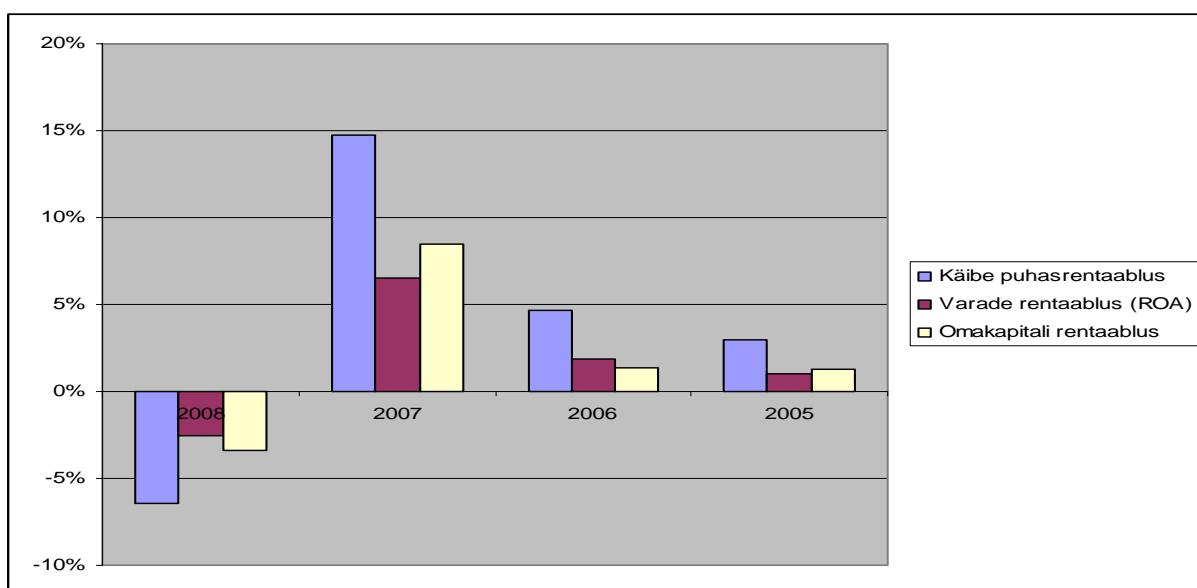
Konsolideerimisgrupi rentaablu näitajad

Rentaabluse suhtarvud näitavad, kui efektiivselt konsolideeritud grupp kasutab oma varasid ja kui hästi on korraldatud grupi majanduslik tegevus. Mida kõrgemad on rentaablu näitajad seda parem. Rentaabluse üldnäitaja on alati kasumi ja ressursside suhe.

Pärnu linna konsolideeritud grupi rentaablu näitajad on 2008 aastal kõik negatiivsed, kuna grupp teenis tegevuskahjumit (tabel 3.). Käiberentaablu 2008 aastal oli $-0,06$, mis tähendab et iga müügikäive kroon tõi grupile 0,06 krooni kahjumit.

Konsolideeritud grupi varade rentaablu oli 2008 aastal $-0,02$. Konsolideeritud grupp ei ole oma varasid kasutanud efektiivselt ja iga investeeritud kroon grupi varadesse, tõi 2008 kahjumit 0,02 krooni.

Omakapitali rentaablu näitab raha paigutamise otstarbekust ning omakapitali ja puhaskasumi siduvust. Näitaja peaks olema vähemalt 15%. Pärnu linna konsolideeritud grupil on omakapitalirentaablu (ROE) $-0,03$ (-3%).



Joonis 5. Konsolideeritud grupi rentaablu näitajad 2005-2008

Käibe puhasrentaablu = puhastulu/müügitulu

Varade rentaablu = puhastulu/koguvarad

Omakapitali rentaablu = puhastulu/netovara

Tabel 3. Rentaabluse näitajad 2005-2008

	2008	2007	2006	2005
Käibe puhasrentaablu	-0,06	0,15	0,05	0,03
Varade rentaablu (ROA)	-0,02	0,07	0,02	0,01
Omakapitali rentaablu (ROE)	-0,03	0,09	0,01	0,01

3. EESTI MAJANDUSKESKKOND

2008 aastal vähenes Eesti majandus Statistikaameti andmetel 3,6%, mis suuresti on tulenenud sisenõudluse 7,4%-sest langusest. Sisenõudluse vähenemist mõjutasid investeeringute ja varude kiire kahanemine ning ka eratarbimise langus. Kaupade ja teenuste eksport vähenes 2008 aastal marginaalselt (1,1%) (Rahandusministeerium 2009.a kevadine majandusprognoos). Nõrk sisenõudlus tõi kaasa impordi languse, mille tagajärjel netoeksporti panus majanduskasvu ostutus positiivseks.

2009 aastaks on prognoositud 8,5%-list majanduslangust, mille põhjuseks on nii vähenev sisenõudlus kui ka ekspordi tugev langus. Sisenõudlus langeb 12,5% peamiselt investeeringute ja eratarbimise vähenemise tõttu. Kaupade ja teenuste ekspordi langustrend 2009 aastal süveneb ning kiireneb ka impordi langus.

Majanduskasvu taastumist prognoosib rahandusministeerium 2011 aastaks, kui taastub ekspordi kasv. Taastumist toetab ka sisenõudluse suurenemine ja seda eelkõige investeerimisaktiivsuse kasvu toel.

2008 aastal mõjutas SKP vähenemist kõige enam ettevõtjate sektor ning lisandväärtuse langus ulatus 4,6%ni. Kõige olulisem mõju oli töötleva tööstuse, kaubanduse, ehituse ja veonduse, laonduse ja side lisandväärtuse kahanemisel. Töötleva tööstuse lisandväärtuse langust mõjutasid eelkõige sisenõudluse vähenemine ja ekspordimahu vähenemine. 2009 aastal prognoositakse töötleva tööstuse langustempo edasist kiirenemist seoses Eesti ekspordiväljavaadete halvenemisega ning üha süveneva siseturu nõrkusega (tabel.4) Kui majanduslangus eksportpartnerriikides osutub põhitsenenaariumis eeldatust sügavamaks ja kestab kauem, siis võib langus eksportivates sektorites olla oodatust suurem, mis avaldab negatiivset mõju ka sisenõudlusele.

Tabel 4. Sisemajanduse koguprodukti prognoos 2008–2013 (protsent)

	1998– 2007	2008	2009*	2010*	2011*	2012*	2013*
1. SKP reaalkasv	7,2	-3,6	-8,5	-2,5	1,5	3,0	4,0
2. SKP nominaalkasv	13,1	3,9	-8,1	-3,5	2,9	5,4	7,0
7. Kaupade ja teenuste eksport	9,5	-1,1	-12,6	-3,3	2,5	4,3	4,1
8. Kaupade ja teenuste import	11,2	-7,9	-17,9	-5,8	3,2	6,2	6,9

Allikas: Rahandusministeerium 2009.aasta kevadine prognoos.

3.1. Eesti tööturg

2008. aasta teine pool erineb viimastest aastatest tugevate korrektsioonide poolest tööturul: töötus suurenes ja palgakasv aeglustus ülimalt järsult. Hõivatute arv hakkas vähenema 2008 aasta alguses, kuid kiirenes järsult 2008 aasta lõpus. Kolmandas kvartalis tõusis töötuse määr viimase kahe aasta kõrgeimale tasemele (6,2%) ja töötute arv tõusis 44 000ni. Alanud majanduslanguse

tõttu suurenesid turule sisenejate jaoks raskused endale tööd leida, ka töökohtade loomine pidurdus.

Olemasolevad andmed IV kvartali kohta näitavad töötuse veelgi kiiremat suurenemist ja erakordselt sügavat pessimismi lähituleviku väljavaadete suhtes. Tööga hõivatute arv hakkas majanduse kahanemisele reageerima umbes kahekvartalilise viitajaga, kuid siis seda järsemalt. Aasta lõpu seisuga oli tööturuametis registreeritud töötute arvu kasv kiirenenud aasta arvestuses juba 115%ni.

Kahaneva majanduse tingimustes ei ole enam vaja endistes kogustes tööjõudu ning nõudluse vähenedes alaneb sisemajanduse hõive ka edaspidi. Tööjõu oluline kallinemine ja tellimuste järsk vähenemine sunnivad ettevõtjaid otsima tööjõukulutuste alandamise võimalusi. Mõned vähendavad töötajate arvu, teised kärbibivad palku ja osad teevad nii üht kui teist.

2008. aasta alguses täheldatud tugev palgatõusurive hakkas aasta teisel poolel järk-järgult vähenema. 2008. aasta lõpukuudel nominaalpalkade kasv pidurdus oluliselt ja reaalpalgad alanesid. Arvestades tööjõunõudluse korrigeerimise ulatust on lähitulevikus tõenäoline nominaalpalkade langus, mistõttu ka inflatsioonisurve väheneb kiiresti.

Tabel 5. Tööturu prognoos 2008–2013 (15–74-aastased) protsent

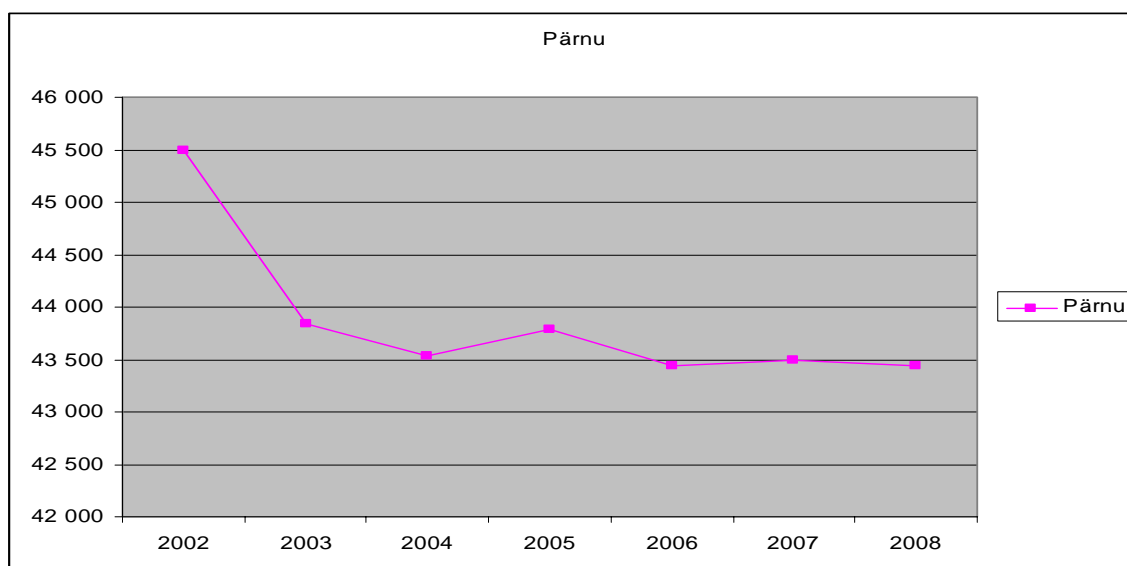
	1998– 2007	2008	2009*	2010*	2011*	2012*	2013*
Tööhõive kasv	0,6	0,2	-6,5	-4,0	0,0	2,0	2,6
Tööpuuduse määr	9,7	5,5	12,2	15,6	15,4	13,5	11,1
Keskmise palga reaalkasv	7,5	3,4	-4,8	-1,7	-0,3	0,8	1,5
Keskmine palk (EEK)		12 935	12 366	12 088	12 209	12 575	13 103
Keskmise palga nominaalkasv	12,3	14,1	-4,4	-2,3	1,0	3,0	4,2

Allikas: Rahandusministeerium, Eesti Statistikaamet.

4. PÄRNU LINNA MAJANDUSARENG

01 jaanuari 2009 seisuga elab Pärnu linnas 43 437 elaniku, kellest tööealised (15 –74 aastased) on 33 195 inimest (kogu elanikkonnast 76 %).

Pärnu Maksu- ja Tolliameti andmetel keskmiselt maksumaksjate arv 2008 aastal oli 19 061 (kogu Pärnu elanikkonna arvust 43% ja tööealisest elanikkonna arvust 57% (tabel 6).



Joonis 6. Pärnu Rahvaarv 2002-2008 (Allikas: AS Andmevara)

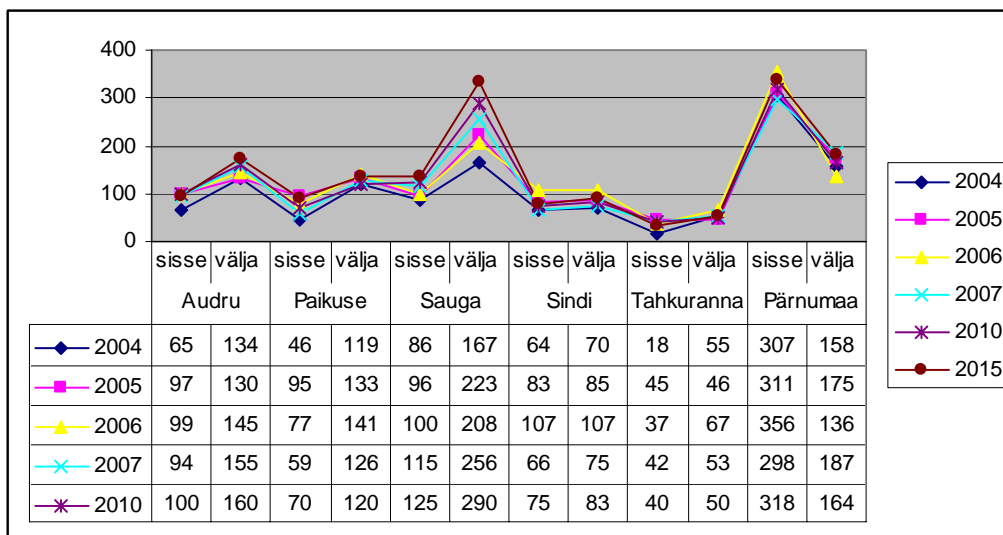
Tabel 6. Pärnu rahvastiku näitajad

Selgitus/aasta	1.01.2005	1.01.2006	1.01.2007	1.01.2008	1.01.2009
Pärnu rahvaarv	43 528	43 788	43 436	43 488	43 437
Tööealised (15-74 aastased)	35 700	37 000	34 600	33 475	33 195
Keskmine maksumaksjate arv (Maksu- ja Tolliameti andmed)	18 426	18 443	18 926	19 294	19 061
Maksumaksjate osakaal tööealisest elanikust	52%	50%	55%	58%	57%

Allikas: AS Andmevara, Maksu- ja Tolliamet, Pärnu Linnavalitsus arenguosaakond.

Pärnu rahvaarv on alates 2003. aastast püsinud stabiilne. 2006 aastal on rahvaarv vähenenud 0,8%, kuid 2007 aastal võrreldes 2006 aastaga tõusnud 0,12% ja 2008 aastal võrreldes 2007 aastaga vähenenud 0,12% . Viimastel aastatel on Pärnu elanike arv püsinud stabiilsena. Elanikkonna hüppeline vähenemine oli 2003 aastal, võrreldes 2002 aastaga rahvaarv vähenes 4%. Tööealine elanikkond vähenes 2008 aastal 0,8 %, kuid maksumaksjate osakaal tööealisest elanikkonnast vähenes 1,2% (tabel 6).

Pärnu linna rändesaldo (saabujate ja lahkujate vahe) kogu Eesti ulatuses on olnud eelnenud aastatel kõikuv. 2004 aastal oli see negatiivne ca 200 inimese osas, siis 2005 ja 2006 aastal oli see ca 200 inimese võrra positiivne ja 2007 aastal jälle pea sama palju negatiivne ning ka 2008 aastal oli rändesaldo negatiivne. Pärnusse sisse tuli 1111 ja lahkus 1160 inimest. Seega vahe oli ~50 inimest. Saabujate ja lahkujate vahe ehk rändesaldo oli 2008.aastal negatiivne 30-64 aastaste elanike seas ja positiivne kuni 29 aastaste elanike seas. Rändesaldo lähivaldade vahel viimasel viiel aastal on olnud jätkuvalt negatiivne.



Joonis 7. Rände prognoos: Pärnu ja Pärnu maakond aastani 2015 (Allikas: AS Andmevara, Pärnu Linnavalitsus arenguosakond)

Prognooside kohaselt väheneb keskmine maksumaksjate arv iga aastaga ning 2009 ja 2010 aastal on Pärnu linnas probleemiks töötute arvu suurenemine. Alljärgnev tabel annab ülevaate töötute arvu tõusust Pärnu linnas. Kui võrrelda hetkesituatsiooni möödunud aasta sama hetkega on töötuid rohkem 1626 inimese võrra (tabel 7.).

Tabel 7. Töötud Pärnu linnas

Arv aastas kokku/ Aasta	01.01.2007-31.12.2007	01.01.2008-31.12.2008	01.01.2009-21.04.2009
Töötute arv perioodis	1097	1852	2438
Kuupäev	21.04.2007	21.04.2008	21.04.2009
Töötute arv antud kuupäeval	378	494	2120

(Allikas: Pärnu Tööhõive amet)

Tulumaksu laekumine on 2008 Pärnu linnas võrreldes 2007 aastaga tõusnud 8%, kuid 2009 aastal on prognoositud tulumaksu laekumise vähenemist ~9% . Tulubaasi vähenemist mõjutab ka Vabariigi Valitsuse otsus kohalikule omavalitsusele eraldatava tulumaksumäära vähendamise 11,93%.-lt 11,4%-le.

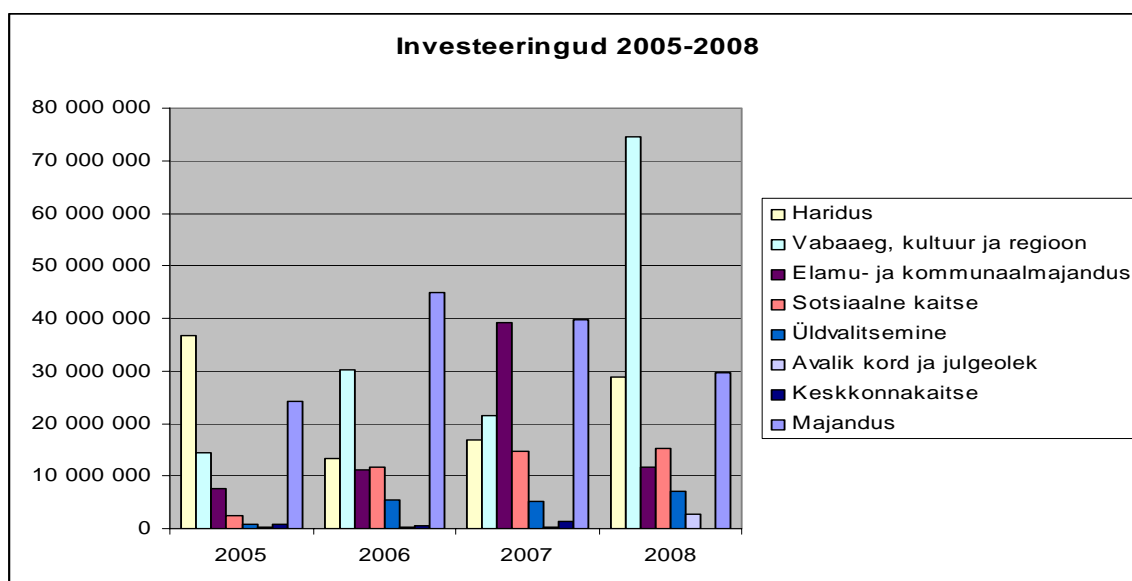
Arvestades inflatsiooni ja hindade tõusu, töötute arvu suurenemist ja palgakasvu pidurdumist ja/või vähendamist, jääb Pärnu linnal järjest vähem vahendeid investeringute tegemiseks.

2008 aasta investeeringud on võrreldes 2007 aastaga suurenenud 22%, enim on investeeringud suurenenud vabaaeg kultuur ja regioon valdkonnas 2,5 korda (tabel 8).

2009. aastal on lisaelarvega investeeringute mahuks arvestatud 35 377 tuhat krooni. Investeeringute maht on vähenenud ~5 korda, kuna suurematele investeeringute tegemiseks on taotletud lisavahendeid Euroopa Liidu struktuurifondidest (peatükk 4.2.4.).

Tabel 8. Pärnu Linnavalitsuse investeeringud valdkonniti tuhandetes kroonides 2006-2008 (Allikas: Pärnu Linnavalitsus, Rahandusosakond)

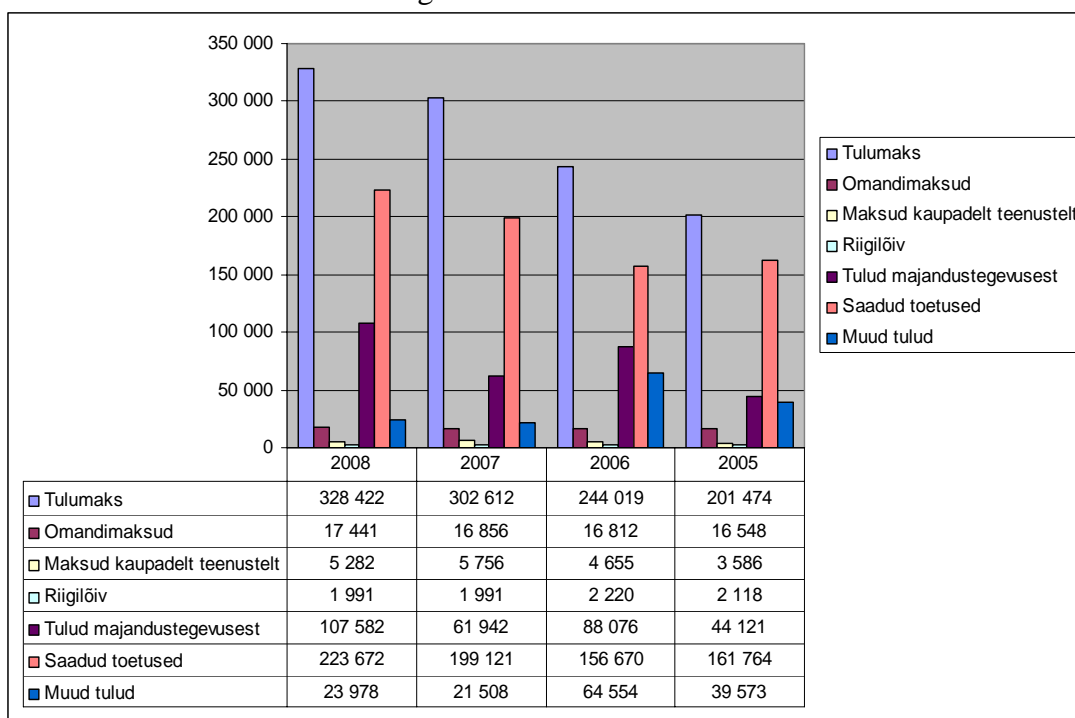
Valdkond	2005		2006		2007		2008	
	Summa (EEK)	osakaal	Summa (EEK)	osakaal	Summa (EEK)	osakaal	Summa (EEK)	osakaal
Haridus	36 729	42%	13 330	11,36%	16 924	12%	28 823	17%
Vabaaeg, kultuur ja regioon	14 338	16%	30 096	25,65%	21 383	15%	74 651	44%
Elamu- ja kommunaalmajandus	7 677	9%	11 160	9,51%	39 304	28%	11 747	7%
Sotsiaalne kaitse	2 449	3%	11 738	10,00%	14 601	11%	15 188	9%
Üldvalitsemine	839	1%	5 321	4,53%	5 292	4%	7 050	4%
Avalik kord ja julgeolek	299	0%	292	0,25%	398	0%	2 804	2%
Keskonnakaitse	708	1%	645	0,55%	1 422	1%	-	0%
Majandus	24 344	28%	44 767	38,15%	39 619	29%	29 673	17%
Investeeringud kokku:	87 383	100%	117 352	100%	138 945	100%	169 936	100%



Joonis 8. Investeeringud 2005-2008.

4.1. Pärnu linna tulu- ja kulubaas

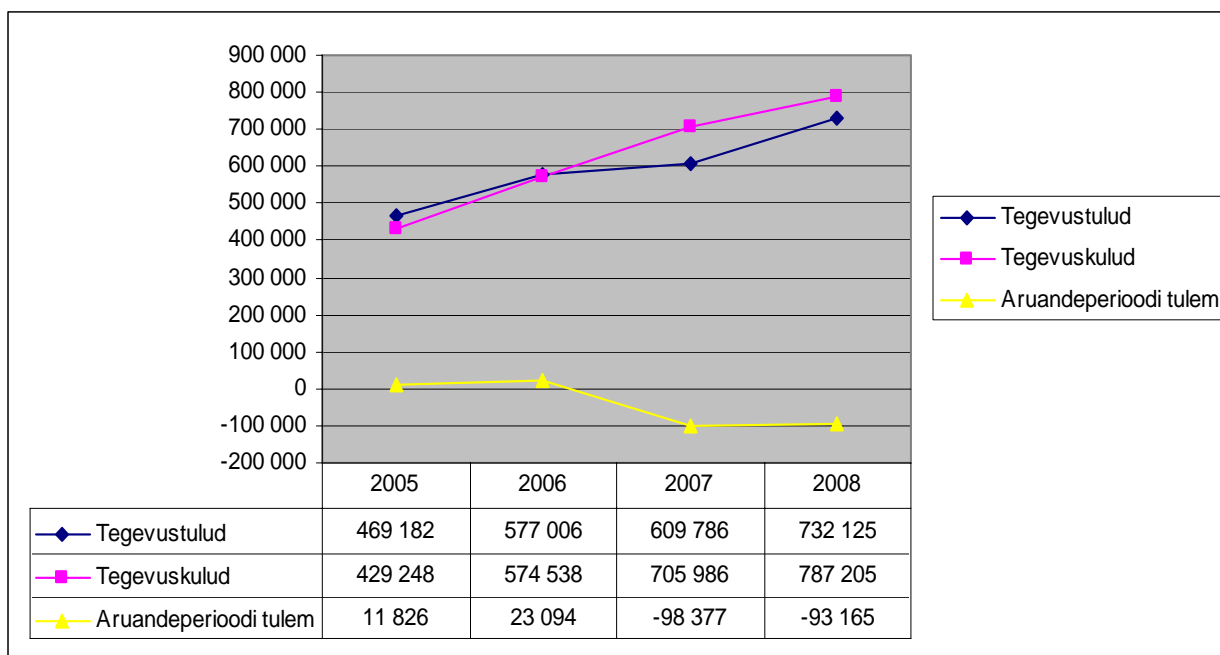
Pärnu linna tulubaasist moodustab kõige suurema osa füüsilise isiku tulumaksu laekumine. 2008 aastal moodustas tulumaks kogu tuludest 44% ning toetused ~31%. Aasta aastalt on tulumaksu laekumine Pärnu linna eelarvesse tõusnud. 2007 aastal võrreldes 2006 aastaga 6% ja 2008 aastal võrreldes 2007 aastaga ~20%. Suuresti on see tingitud kiirest palgakasvust viimastel aastatel, kuid praegust majanduslikku situatsiooni arvestades on juba 2009 aastal planeeritud tulubaasi vähenemist võrreldes 2008 aastaga ~9%.



Joonis 9. Pärnu linnavalitsuse tulubaas (Allikas: Pärnu Linnavalitsus Rahandusosakond).

Pärnu linna tegevuskulud on võrreldes 2007 aastaga kasvanud 12%, ning tegevuskulud ületavad tegevustulusid 8% võrra. Tegevustulud on aastalt aastale tõusnud. 2007 aastal võrreldes 2006 aastaga on tõus olnud 12%, ning 2006 aastal 26% (joonis 10).

Pärnu linna koguvarad vähenesid 2008 aastal 0,2%, ning põhivarad kokku suurenesid 0,2%. Pärnu linna lühiajalised kohustused vähenesid 41% ja pikaajalised kohustused suurenesid 61%.



Joonis 10. Pärnu Linna tegevustulud, tegevuskulud ja tulem.

4.2. Pärnu linna arengusuunad

Pärnu linna visioon aastaks 2015 on:

Pärnu on turvalise elukeskkonna, konkurentsivõimelise majanduse ja ajakohase infrastruktuuriga regioonikeskus, omanäoline ning aasta ringi atraktiivne kuurortlinn.

Pärnu linna arengusuunad on eesmärgipäraselt sõnastatud Pärnu linna arengukavas aastani 2015.

1. Inimareng – kvaliteetne tööjõud linna ja regiooni ettevõtetele-asutustele turismi, kuurordi- ja puhkemajanduse ning keskkonnasõbraliku ja teadmispõhise tootmise konkurentsivõimeliseks arenguks Läänemere piirkonnas;
2. Sotsiaalne sidususe areng – pidev ja eesmärgipärane koostöö riigi- ja avalik-õiguslike asutuste ja eraettevõtetega kvaliteetse ja rahvusvaheliselt konkurentsivõimelise turismi- ja kuurordimajanduse kobara ning teadmispõhise tootmise arendamisel Läänemere piirkonnas;
3. Majandusareng – Suure tootlikkusega mitmekesine turismi ja kuurordimajanduse kobar Läänemere piirkonnas, teadmispõhise ja kõrgtehnoloogilise ettevõtluse linn;
4. Keskkonna säästva kasutuse areng – omanäoline ja väärtuslik linnamiljöo ning keskkonnasõbralik linnaruumi arendus, mis toetab Pärnu arengut turismi- ja kuurortlinnana, ning piirkonna asendieliseid maksimaalselt ära kasutatavad ja prioriteetseid valdkondi toetavad transpordi ja ettevõtluse infrastruktuurid.

Pärnu linna eesmärgiks on tagada ka linna tulubaasi stabiilsus. Linna arengu seisukohalt vajalike investeeringute tegemiseks ei piisa linna eelarvelistest vahenditest ja tuleb kaasata Euroopa Liidu struktuurfonde, et lahendada linna infrastruktuuri- ja sotsiaalprobleeme.

15. november 2007 nr 11 alusel on moodustatud 01.01.2008 Pärnu Linnavalitsuses arenguosakond. Seisuga 31.12.2008 töötab arenguosakonnas kuus ametnikku.

Arenguosakonna tööülesanneteks on :

- linna arengukava koostamine, arengustrateegiate ja -kavade väljatöötamine
- ettevõtlusalase statistika kogumine, süstematiseerimine, analüüsimine ning Pärnu ettevõtlusnäitajate võrdlemine teiste Balti mere regiooni linnade vastavate näitajatega; investeerimisvõimaluste kaardistamine ja Pärnu ettevõtluskeskkonna tutvustamine; linna ettevõtluse perspektiivse paiknemise kavandamine;
- linna arenguprojektide juhtimine ja koordineerimine
- turundustegevuse planeerimine ja elluviimine
- linna arenguks vajalike uuringute organiseerimine ja statistiliste andmete kogumine linna arenguliste dokumentide koostamiseks; sotsioloogiliste uurimuste teostamine, tellimise korraldamine ja analüüs;
- turismialase koostöö arendamine riiklike institutsioonide, teiste kohalike omavalitsuste, turismiettevõtjate ning mittetulundusühingute vahel; linna esindamine rahvusvahelistes organisatsioonides ja nendes osalemiseks vajalike ettevalmistuste tegemine linna turismialase teabe kogumine ja levitamine;
- turismiarengu kavandamine ning arenguülevaadete koostamine

4.2.1. Vald kondlikud arengukavad 2008/2009

2008 aastal kinnitati ja/või muudeti alljärgnevad arengukavad

Pärnu Linnavolikogu 17. aprilli 2008. aasta otsusega nr 29 kinnitati **Pärnu linna turismiarengukava 2008-2017**. Turismi arengustrateegia ja -arengukava on alusdokument, milles sätestatakse Pärnu kui turismisihtkoha arendamise strateegilised suunad, prioriteedid ja printsiibid.

Arengukava üldeesmärkideks on Pärnu kui turismikoha konkurentsivõime suurendamine, eristumine, külastuselamuse kvaliteedi ja uuenduslikkuse ning jätkusuutlikkuse tagamine, maine ja tuntuse kasv, turismiasjaliste koostöö edendamine ning turismitulude kasv.

Pärnu Linnavolikogu 19.juuni 2008.aasta otsusega nr 41 kinnitati **Pärnu linna transpordi arengukava 2008-2015**. Arengukava koostamisse kaasati Inseneribüroo Stratum ja osaline rahastamine toimus Euroopa Liidu projekti BUSTRIP raames. Arengukava peamine eesmärk on välja töötada linnale selline transpordipoliitika, mis aitaks omakorda välja arendada säästvat, efektiivset ja kättesaadavat transpordisüsteemi.

Pärnu Linnavalitsuse 07.aprilli 2008.a. korraldusega nr 239 kinnitati **Pärnu linna süütegude- ja uimastitarbimise ennetamise arengukava 2008-2013**. Süütegude ja uimastitarbimise ennetamise arengukava on peamiseks aluseks kohaliku omavalitsuse poolse süütegude- ja uimastiennetusliku

tegevuse planeerimisel ja korraldamisel. Arengukava eesmärk on pakkuda süütegude ja uimastitarbimise ennetamise seisukohalt Pärnu linnas parim strateegiline lahendus soovitud tulevikuseisundi saavutamiseks.

Pärnu Linnavolikogu 16.oktoobri 2008.aasta otsusega nr 75 kinnitati **Pärnu linna arengukava aastani 2015 tegevuskava** muutmine.

Pärnu Linnavolikogu 19.juuni 2008.aasta otsusega nr 42 kinnitati **Pärnu linna haridussüsteemi arengukava 2004-2015** tegevuskava muutmine.

Pärnu Linnavalitsuse 30.juuni 2008.aasta otsusega nr 446 kinnitati **Pärnu Raeküla Gümnaasiumi arengukava 2008-2015**. Teiste koolide arengukavad kinnitati Pärnu Linnavalitsuse poolt 15.jaanuar ja 12.veebruar 2007.aastal. Pärnu Raeküla Gümnaasiumi arengukava kinnitati hiljem, kuna kooli juhtkonnas toimus muudatus.

Pärnu Linnavalitsuse 07.aprilli 2008.aasta korraldusega nr 225 kinnitati **Pärnu linna kõikide lasteaegade uued arengukavad aastateks 2008-2015**.

Pärnu Linnavolikogu 22.mai 2008.aasta määrusega nr 13 võeti vastu uus arenguliste dokumentide menetlemise, järelevalve ja seire kord, mille kohaselt korraldatakse kõikide arenguliste dokumentide avalikustamine ja avalik arutelu.

2009. aastal on vastu võetud alljärgnevad arengukavad:

Pärnu Linnavolikogu 22.jaanuari 2009.aasta otsusega nr 4 kinnitati uus **Pärnu linna jäätmekava 2009-2013**. Arengukava eesmärk on käsitleda jäätmehoolduse olukorda kohalikus omavalitsuses, jäätmehoolduse korraldamise ja tõhustamise eesmärgi ning meetmeid eesmärkide saavutamiseks.

Pärnu Linnavalitsuse 16. märtsi 2009.aasta korraldusega nr 140 kinnitati **Pärnu Täiskasvanute Gümnaasiumi arengukava aastateks 2008-2015**.

4.2.2. Turismiarendus

Pärnu tähistas 2008. aastal kuurordi 170. juubeliaastat. Pärnu kuurordi sünniks loetakse aastat 1838, mil avati Pärnu esimene supelasutus ning avastati ja põhjendati teaduslikult Pärnu lahevee ravitoime. Juubeliaasta raames toimusid mitmed sündmused, mis teadvustasid nii kohalikele kui külalistele Pärnu kuurordi ajalugu ja traditsioone:

- läbi aasta ilmusid Pärnu Postimehes artiklid, mis kajastasid nii Pärnu kuurordi tänapäeva kui ajaloolist poolt;
- Vana-Pärnu rannas avati linnuvaatlustorn, millele eelnes Pärnu looduskaitse ja linnuvaatluse teemaline seminar;
- läbi aasta liikus mööda Eestit fotonäitus „Pärnu – kindluslinnast kuurordiks. Pärnu kuurort 170“;
- kuurordi juubeliaasta tähistamiseks anti välja ajalooühinguline postkaardiraamat;
- Pärnu rannas viidi läbi liivaskulptuuride konkurs ja sulametalli valamine jääblokkidesse, Rannapargis toimus kogupereüritus „Pärnu spaade päev“ (mille raames avati ka terviserada);

- viidi läbi kuurordi teemalised konkursid, millest parimaid tutvustati temaatilistel näitustel (fotokonkurss, õpilastööde kunstikonkurss);
- valmis kogumiku „Reis läände“ eskiis, mis keskendub Pärnu kuurordi arengule Nõukogude perioodil aastatel 1940-1988
- Tutvustati Pärnu linna ja maakonna turismi- ja puhkevõimalusi nii siseturismi- (Tourest, Suvi), kui väliturismimessidel (Reiseliv, Matka, Travel, TUR, Balttour, Vivattur, ITB, Inwetex). Osaleti Eesti päevadel Helsingis „Viro tulee kylään“ teemaüritusel ning suurimal Eesti-teemalisel üritusel Soomes – Mardilaadal (laada teemaregiooniks oli 2008. aastal Pärnu linn ja Pärnumaa). Pärnut külastasid mitmed välisajakirjanikud ja reisibüroode esindajad Itaaliast, Rootsist, Venemaalt jm.

4.2.3. Uuringud 2008

1. Kevad-talvine külaline 2008 ja Suvekülaline 2008. Maksumus kokku 131 000 krooni. Suvekülalise uuringut on läbiviidud 1995. aastast ja Kevad-talvise külalise uuringut alustati 2004 aastast ning neid uuringuid on korraldatud igal aastal.

Eesmärgiks on saada ülevaadet Pärnu külastajate struktuurist ja arvust, reisieesmärkidest; ajaviitevõimaluste eelistustest; kasutatavatest teenustest; informatsiooni hankimise viisidest ning Pärnu linna tugevustest ja nõrkustest sihtkohana.

2. Pärnu turvalisus 2008. Maksumus 177 000 krooni

Turvalisuse uuringu eesmärgiks oli selgitada välja linlaste arvamused ja hinnangud linna liiklusele, avalikule korrale, sisejulgeolekule, alaealiste kuritegevusele ja politsei tööle. Saada ülevaadet Pärnu elanike hirmudest ja reaalsustest kokkupuudetest seoses kuritegevusega. Samuti saada teavet milliseid samme oodatakse linnavalitsuse poolt turvalisuse parandamiseks.

3. Ettevõtluskeskkonna uuring 2008. Maksumus 223 492 krooni

Pärnu ettevõtlusuuringu eesmärk oli luua linnavalitsusele terviklik pilt käesoleva hetke ettevõtlussituatsioonist, anda ülevaade ettevõtete lähiaastate arengusuundadest ning koguda ettevõtjate ettepanekuid ettevõtluskeskkonna parendamiseks.

Uuringu tulemustega on võimalik tutvuda Pärnu linna koduleheküljel www.parnu.ee

2009 aasta planeeritavad uuringud on jätkuvalt kevad-talvise külalise ja suvekülalise uuringud ning samuti käimasolev uuring ”Noorte vaba aja sisustamise olukorrast Pärnu linnas” mille eesmärkideks on: teada saada õpilaste ja lastevanemate rahulolu noorte vaba aja veetmise võimalustega; teada saada faktorid, mis mõjutavad noorte vaba aja sisustamise valikuid ja harjumusi; hinnata õpilaste ja lapsevanemate rahulolu olemasolevate huvihariduse, huvitegevuse ning avatud noorsootöö võimalustega; hinnata informatsiooni kättesaadavust.

4.2.4. Projektid

Alates 2007. aastast algas uus seitsme aastane struktuurivahendite programmiperiood. Perioodil 2007-2013 suunatakse Eestisse kokku 53,3 miljardit krooni.

Pärnu linnavalitsuses on perioodiks 2007-2015 töös alljärgnevad projektid:

Rahastaja / fond	Projekti nimetus	Projekti eesmärk
LÕPETATUD PROJEKTID 2008.a.		

Keskkonna Investeeringute Keskus	Pärnu Rannapargi rekonstrueerimise projekt	Eesmärgiks kooskõlastatud rekonstrueerimise projekt. Osad kulud ja viimane toetuse väljamakse 2008.
Hasartmängumaksust regionaalsete investeeringutoetuste andmise programm (SISEMIN/ EAS)	Kadri tn lasteaiale turvaline ja arendav mänguväljak - osa kaasaegsest õpikeskkonnast	Projekti tulemusena on kõrvaldatud Kadri Tänavale lasteaia territooriumilt ohutusnõuetele mittevastavad vahendid, korrastatud on laste mänguväljaku territoorium, paigaldatud eakohased turvasertifikaadiga atraktsioonid ja tagatud turva-alad nende ümber; mänguvahendid pakuvad lastele mitmekülgselt ja arendavat tegutsemisvõimalust.
Euroopa Komisjoni programm Euroopa Noored alaprogramm 3.1. koostöö EL naabruskondade riikidega	Young diversity in old and new EU countries the road to a deepened democracy (Noorte demokraatia projekt)	Projekti eesmärgid - Noortevahelistes suhetes solidaarsuse ja tolerantsi edendamine, eriti sotsiaalse sidususe edendamine Euroopa Liidus - Teineteisemõistmine ja -aktsepteerimine erinevate maade noorte hulgas
Keskkonna Investeeringute Keskus	Sauga jõe suudmeala ökoloogiline saneerimine	
Investeeringud hasartmängumaksust	Tammsaare lasteaia õueala renoveerimine I etapp	Projekti tulemusena on Tammsaare lasteaia õueala lastele turvaline ja huvitav paik. Projekti käigus uuendati lasteaia Tammsaare tänava poolset sissesõiduteed ja õueala teekate, rajati uued unikivist kõnniteed Herne tn poolsesse aia osasse, paigaldati valgustus lasteaia ümbrusesse ja Herne tn poolse sissepääsu juurde.
periood 2004-2006 meetme 1.3 "Võrdsed võimalused tööturul	Mitmekülgne tööhärgutuskeskus	Projekti raames osteti erinevaid tööriistu ning töökaitsevahendeid selleks, et muuta juba toimivat tööhärgutusteenust mitmekülsemaks ja arendada teenusel osalejate oskusi.
2008/2009 TÖÖS OLEVAD PROJEKTID		
Avatud noortekeskuste, teavitamis- ja nõustamiskeskuste ning huvikoolide infrastruktuuri kaasajastamine.	Pärnu Tehnika- ja Tööõpetusmaja infrastruktuuri väljaarendamine (Kooli 6B)	Projekti väljund: 1) uus õppehoone on kaasaegne ja atraktiivne; 2) uus õppehoone omab pinda 1050 m ² ;
Prioriteetse suuna" Piirkondade terviklik ja tasakaalustatud areng" meede "Linnaliste	Eakate avahoolduskeskus (Metsa 10)	Pärnus on loodud kaasaegne eakatele avahooldusteenuseid pakkuv päevakeskus

piirkondade arendamine"		
Prioriteetse suuna" Piirkondade terviklik ja tasakaalustatud areng" meede "Linnaliste piirkondade arendamine"	Rannapargi rekonstrueerimine	Projekti eesmärk: Linna elanikele ja linna külastavatele turistidele on loodud atraktiivne, aasta läbi kasutatav ja turvaline keskkond Pärnu Rannapargis vabaaja veetmiseks.
Prioriteetse suuna" Piirkondade terviklik ja tasakaalustatud areng" meede "Linnaliste piirkondade arendamine"	Kodutute ja töötute päevakeskus (Suur-Posti 18)	Loodud Pärnu kodutute ja pikaajaliste töötute päevakeskuse näol on tagatud koht päevaseks viibimiseks ja tegevuseks kõigile Pärnu linna inimestele, kellel puudub kindel elukoht ja/või on pikaajaliselt töötud.
Prioriteetse suuna" Piirkondade terviklik ja tasakaalustatud areng" meede "Linnaliste piirkondade arendamine"	Kergliiklustee Mai ja Kesklinna ühendamiseks	Uue kergliiklusteega on loodud mugav ja ohutu võimalus rattaga Mai rajoonist Kesklinna liikumiseks ja seeläbi laiendatud linnakeskkonna kasutusvõimalusi linna elanike ja külaliste jaoks.
Euroopa Komisjoni programm Euroopa Noored alaprogramm 3.1. koostöö EL naabruskondade riikidega	Noorte demokraatiaprojekt	Eesmärgid Noortevahelistes suhetes solidaarsuse ja tolerantsi edendamine, eriti sotsiaalse sidususe edendamine Euroopa Liidus. Noorte teadlikkuse kasv ja aktiivne osalemine kohaliku poliitika kujundamisel.
Põhjamaade Ministrite Nõukogu stipendiumiprogramm Exchange of Civil Servants	Study Trip to the Nordic Countries	• Mitmekülgse ja järjepideva ennetus- ja rehabilitatsioonisüsteemi väljaarendamine Pärnu linnas.
Avaliku ja kolmanda sektori turismiturundustegevuse toetamine (EAS)	Pärnumaa turundusprojekt nr 1	Projekti eesmärk on Pärnumaa kui atraktiivse turismisihtkoha tuntuse suurendamine Pärnumaa jaoks olulistel konkreetsetel välisihetturgudel. Projekt viiakse ellu koostöös SA Pärnumaa Turismiga.
2009 aastal esitatavad projektid ettevalmistamisel		
Proiriteetse suuna" Piirkondade terviklik ja tasakaalustatud areng" meede "Linnaliste piirkondade arendamine"	Vallikäär	Pärnu Kesklinnas on aktiivses aastaringses kasutusse võetud looduslikult kaunis ja mitmekesine ning ajaloolise väärtusega ala ning sellega on loodud linna juurde väärtuslik vaba aja veetmise koht, meelelahutusürituste korraldamise koht ning ettevõtjale atraktiivne avalike ürituste korraldamise ala.

Interreg IV Central Baltic programm(Eesti- Soome)	„DIT-2“ (Disain in Tourism 2)	Üldiseks eesmärgiks on Pärnu konkurentsivõime tõstmise tasakaalustatud jätkusuutliku turismi arengu põhimõtete alusel. Seeläbi ollakse atraktiivsem külastuspaik nii kohalikule kui väliturisile.
Norra-EMP	Hansapäevade Majanduskonverents	Soodustada ärikontaktide teket Eesti hansalinnade ja teiste rahvusvaheliste hansalinnade ettevõtjate vahel eesmärgiga tõhustada koostööd ning jagada hansaturismialaseid valdkonnaspetsiifilisi kogemusi konkurentsivõime tõstmiseks.

4.3. Pärnu linna juhtimine

Pärnu linnajuhtimises lähtutakse linnakodanike vajadustest ja arengukava eesmärkidest. Linna juhtimisel püütakse saavutada Pärnu, kui kiire ja mugava asjaajamisega koostööaldis arengukeskus ning Pärnu linnas toimib linna vajadusi arvestav kaasaegne infosüsteem.

2008. aastal kehtiv Pärnu Linnavalitsuse struktuur kehtestati Pärnu Linnavolikogu 15. novembri 2007 otsusega nr 111, mille aluse moodustavad Pärnu Linnavalitsuse struktuuri:

- 1) sisekontrolliteenistus
- 2) linnakantselei
- 3) arenguosakond
- 4) haridusosakond
- 5) kultuuriosakond
- 6) majandusosakond
- 7) planeerimisosakond
- 8) rahandusosakond
- 9) sotsiaalosakond
- 10) Pärnu munitsipaalpolitsei

Pärnu Linnavolikogu koosseisus oli 2008. aastal 33 liiget. 01.01.2009 seisuga jagunesid volikogu liikmed Pärnu Linnavolikogu fraktsioonide vahel järgnevalt:

Isamaa ja Res Publica Liidu fraktsioon	6
Keskfraktsioon	11
Reformierakonna fraktsioon	10
Fraktsioonidesse mittekuuluvad volikogu liikmed	6

Moodustatud on alljärgnevad komisjonid:

1. Haridus- ja kultuurikomisjon
2. Planeeringukomisjon
3. Majanduskomisjon
4. Revisjonikomisjon
5. Sotsiaalkomisjon
6. Noortekogu komisjon

2008 aastal arvestati linnavalitsuse liikmetele töötasu 3 043 tuhat krooni, sotsiaalmaksu arvestati 753 tuhat krooni. Volikogu liikmetele ja teenistujatele arvestati töötasu 3 367 tuhat krooni, sotsiaalmaksu arvestati 833 tuhat krooni.

Linnavalitsuse teenistujatele arvestati 2008 aastal töötasu 41 903 tuhat krooni ja sotsiaalmaksu arvestati 10 373 tuhat krooni.

2008 aastal oli Pärnu Linnavalitsuses 10 struktuuriüksust ja koosseisu kuulus 171 ametikohta, sh 169 ametnikku ja 2 abiteenistajat.

Aasta jooksul nimetati ametisse 33 uut ametnikku ja lahkus teenistusest 17 ametnikku. Hariduselt on Pärnu LV töötajatel 61%-l kõrgharidus, 19%-l keskeriharidus, 10%-l keskharidus, 6%-l rakenduskõrgharidus, 4 %-l kutsekõrgharidus.

Töötajate motiveerimiseks ja kvalifikatsiooni tõstmiseks koostatakse iga aasta struktuuriüksuses koolituskava, mis peab lähtuma osakonna järgneva aasta eesmärkidest ja ametniku arengu eesmärkidest.

4.4. Sisekontroll

Sisekontrolliteenistuse ülesanded on: linnavalitsuse struktuuriüksustes ning linnavalitsuse hallatavates asutustes eelarve täitmise ja raamatupidamise õigsuse, sõlmitud lepingute ja teiste tehingute seaduslikkuse, majandusliku otstarbekuse ja täitmise ning õigusaktidest kinnipidamise kontrollimine; koolide sihtasutustega sõlmitud sihtfinantseerimise lepingute alusel linna eelarvest saadud vahendite kasutamise kontrollimine, ettepanekute väljatöötamine puuduste kõrvaldamiseks; järelvalve ettepanekute täitmise osas.

Teenus on suunatud asutuse juhtkonnale ja see on kindlustunde andmine, et eesmärgid saavutatakse ja rahalisi vahendeid kasutatakse sihipäraselt.

2008 aastal teostati üheksa kontrollimist, neist kuus plaanilist ja kolm plaaniväliselt, sealhulgas viis koostöös haridusosakonna teenistujatega.

Kontrollimiste tulemusel tehti kontrollitud linnavalitsuse struktuuriüksuste ja asutuste juhtidele kokku 104 ettepanekut, mida on aktsepteeritud ja võetud aluseks puuduste kõrvaldamisel. 2009 aastal jätkatakse koostööd haridusosakonnaga linnavalitsuse hallatavate haridusasutuste kontrollimisel eesmärgiga anda hinnang tegevuse õigsusele ja teha kontrollimise tulemusel ettepanekuid puuduste kõrvaldamiseks ning nõustada teisi asutusi põhiliselt esinenud puuduste ennetamiseks. Samuti on plaanis läbi viia kontrollimisi teistes linnavalitsuse hallatavates asutustes ja linnavalitsuse struktuuriüksustes.

4.5. Linnahaldus

Linna dokumendi haldusega tegeleb Pärnu Linnavalitsuse kantselei, kes täidab valdavalt linnavalitsuse tugifunktsiooni.

Kantselei prioriteedid 2008 aastal vastavalt arengukavale:

- Dokumendihaldusprogrammi Amphora avaliku vaate arendamine
- Õigusaktide andmebaasi uue versiooni loomine ja juurutamine
- E-teenuste arendamine
- Kodulehekülje võõrkeelsete versioonide loomine

Prioriteedid aastateks 2008-2009

- ühtse asjaajamiskorra kehtestamine kõigile hallatavatele asutustele, koolide infosüsteemi sidumine dokumendihaldussüsteemiga Amphora ja digitaalse asjaajamise s.h digitaalse allkirjastamise võimaluse juurutamine linnavalitsuse ja hallatavate asutuste vahel;

Vastavalt 2008 aasta tööplaanile täideti järgmised olulisemad eesmärgid:

- Võeti vastu uus riigihanke korraldamise kord
- Loodi kodulehekülje inglise- ja venekeelne versioon
- PERSONA programmi arenduse juurutamine
- AMPHORA arenduse (õigusaktide andmebaas) juurutamine
- Dokumendihalduse sidumine töökohtadega ja ID-kaardi põhine ligipääs ja teenuste kasutamine.

2009 aastal soovitakse täita järgmised tööplaanis ettenähtud eesmärgid

- kinnitada uus asjaajamiskord, et viia see vastavusse digitaalse asjaajamisega
- ette valmistada üleminek digitaalsele arhiivindusele
- detaiplaneeringute digitoimikute loomine AMPHORAS
- Ametikirjade digiallkirjastamise juurutamine ja kasutusele võtmine
- Koostöös Rootsi saatkonnaga Rootsi nädala korraldamine Pärnus
- Arvutite riigihanke korraldamine, kasutuses olnud arvutite osaliselt uuendamine

4.5.1. Välissuhted

2008 aastal jätkati aktiivset osalemist UBC (Union of Baltic Cities)- s turismi komisjonis. Pärnus 2007 aasta sügisel toimunud UBC noortekomisjoni konverents sai impulsiks meie noortele ja hakati mõtlema komisjoniga ühinemise peale.

ESPA (Eurpen Spa Association) puhul on Pärnu Linnavalitus organisatsiooni töös tagasi tõmbunud ja aktiivselt osaleb meie partner Eesti SPA Liit (Pärnu LV kuulub ESPA- sse koos Eesti SPA Liiduga), millesse kuuluvad paljud Pärnu SPA-d. Jätkuvalt osaletaks WHO (Maailma Tervishoiu Organisatsioon) Tervislike linnade võrgustiku töös.

Käesoleval ajal on Pärnu Linnavalitsuse osalus Die Hanse-s muutunud väga oluliseks. Aastal 2010 seisab Pärnul ees XXX. Rahvusvaheliste Hansapäevade korraldamine. Tagamaks huvi Pärnu vastu ja ka lugupidamisest teiste Hansalinnade vastu, osales Pärnu Linnavalitsuse delegatsioon Rahvusvahelistel Hansapäevadel Salzwedelis, Saksamaa Liitvabariigis. Lisaks liituti Die Hanse majanduskomisjoni tööga.

Jelgava (Läti Vabariik), Šiauliai (Leedu Vabariik) ja Pärnu linnapead kirjutasid alla erinevaid valdkondi hõlmavale tegevuskavale, kestvusega kaks aastat.

Seoses Eesti Vabariigi 90. juubeliga külastasid Pärnut sõpruslinnade Jelgava, Šiauliai ja Siofok (Ungari Vabariik) linnavalitsuse esindajad ja võtsid ühtlasi osa ka Pärnus toimunud pidustustest.

4.6. Haridus

Pärnu Linna haridussüsteemi arengukavas 2004-2015 visiooniks on – **Igal pärnakal on võimalus kvaliteetse hariduse omandamiseks.**

Nimetatud visiooni saavutamiseks on iga-aastased tegevused, ümberkorraldused Pärnu üldhariduskoolide võrgus kui ka erinevate ürituste ja projektide korraldamine ja läbiviimine. Pärnu Linnavalitsuse haridusosakond lähtub oma töös Pärnu linna haridussüsteemi arengukava eesmärkidest ja tegevustest. Sisulise õppe- ja kasvatustegevuse koordineerimiseks on välja töötatud igaks õppeaastaks haridusasutuste õppe- ja kasvatustegevuse eesmärgid.

Pärnu linna arengukavas on hariduse valdkonna strateegilise eesmärgina määratletud kvaliteetse alushariduse, erinevatele võimetele ja huvidele vastava põhi- ja üldkeskhariduse ning kaasaja nõuetele vastava turvalise õpikeskkonna tagamine.

Pärnu Linnavalitsuse haridusosakond lähtub oma töös Pärnu linna haridussüsteemi arengukava eesmärkidest, millest tulenevalt on planeeritud konkreetsemad meetmed ja tegevused erinevate haridusvaldkondade arendamiseks. Arengukava rakendumisel avarduvad iga lapse ja õppija võimalused võimetekohase alus-, üld-, huvi- ja kutsehariduse omandamiseks Pärnus.

4.6.1 Alusharidus

Kohaliku omavalitsuse korralduse seaduse järgi on linna ülesanne korraldada koolieelsete lasteasutuste ülalpidamist.

Pärnu linn pakkus 2007/2008 õppeaastal alusharidust 14 munitsipaallasteaias 2070 lapsele, neist 397-le sõimerühmas, 1490-le aiarühmas, 75-le liitrühmas ja 108-le erirühmas. Pedagoogide arv oli 284. Hoogustunud on lasteaedade aineühenduste tegevus. 2007/2008 õppeaastast töötab 13 lasteaedade aineühendust.

55 lapsele võimaldas linn alushariduse omandamist teiste omavalitsusüksuste koolieelsetes lasteasutustes. Pärnu linna koolieelse munitsipaallasteasutuste teenuseid kasutas 182 last teistest omavalitsusüksustest.

Tabel 9. Õpilaste arv alus- ja üldharidus asutustes 2006-2009

Alus- ja üldharidus	2006/2007	2007/2008	2008/2009
koolieelseid lasteasutusi	14	14	14
sh. nendes rühmi	106	107	107
Sh. kokku lapsi	2 035	2070	2088
Munitsipaalüldhariduskoole	12	11	11
era-üldhariduskoole	2	2	2
sh. vene õppekeele üldhariduskoole	2	1	1
õpilaste arv üldhariduskoolides	7 241	6924	6611

klassikomplektide arv üldhariduskoolides	290	286	278
munitsipaal-üldhariduskoolides õpilasi	6 782	6468	6143
munitsipaal-üldhariduskoolides klassikomplekte	271	266	258
era-üldhariduskoolides õpilasi	459	456	468
era-üldhariduskoolides klassikomplekte	19	20	20

Käesoleva, 2008/2009 õppeaasta prioriteetid on alushariduses:

1. koolivalmiduse toetamine lasteasutuses;
2. turvalisus
 - 2.1 õppe- ja kasvukeskkond,
 - 2.2 liikluskasvatus;
 - 2.3 koolieelse lasteasutuse riikliku õppekava rakendamine.

4.6.2 Põhi- ja üldkeskharidus

Pärnus oli 2007/2008 õppeaastal 13 munitsipaal-üldhariduskooli, neist 2 era-üldhariduskooli. Vene õppekeelega koole oli üks. Gümnaasiume oli 8, neist üks täiskasvanute gümnaasium, põhikooli 4, neist üks erakool. Erivajadustega lapsed omandasid põhiharidust lihtsustatud riikliku õppekava järgi ühes põhikoolis ja toimetuleku riikliku õppekava järgi toimetulekukoolis.

Õpilaste arv oli koolides kokku 6924 (tabel.9). Pärnu linna munitsipaal-üldhariduskoolides õppis 2007/2008 õppeaastal kokku 1862 teiste omavalitsuste õpilast, 245 Pärnu linna õpilast õppis teiste omavalitsuste koolides.

Õppeainetes andekad õpilased osalesid 2007/2008 õppeaastal 53 erineval aineolümpiaadil või konkursil: aineolümpiaadi linnavoorus osales 470, piirkonnavoorus 1192 ja üleriigilisel voorul 242 õpilast. Rahvusvahelistel olümpiaadidel esindas Eestit 5 Pärnu linna õpilast. 2008 aastal osales Pärnu Noorte Teaduskeskuse kursustel ja üritustel kokku 136 õpilast.

Pärnu linn pakub hariduse valdkonnas erinevaid võimalusi võimekatele õpilastele nende arengu toetamiseks. Väga heade tulemuste eest tunnustati 2008 aastal kokku 76 õpilast, neist 3 aasta õpilast, 2 õpilast huviala- ja ühiskondliku tegevuse ja 42 õpilast olümpiaadide tulemuste eest ning kuldmedaliga lõpetajaid oli 29. Pärnu linn tunnustas väga heade akadeemiliste tulemuste eest kõrgkoolides õppivaid pärnakatest üliõpilasi: stipendium määrati 42 üliõpilasele.

Õpetajate arv oli 2007/2008 õppeaastal koolides 533. Üldhariduse valdkonnas tegutses Pärnu linnas 23 õpetajate aineühendust, mille kaudu korraldati 60 aineüritust õpilastele ja 65 koolitust õpetajatele.

2008 aastal viidi läbi erinevaid koolitusi lastevanematele, pedagoogidele, haridusasutuste juhtidele. Alates 2007/2008 õppeaastast korraldab haridusosakond koostöös Pärnu Õppenõustamiskeskusega I klassi astuvate laste vanematele infopäevi.

Alates 2008 aasta 1. jaanuarist töötab Pärnu linnas kodanikukasvatuse koordinaator, kelle peamiseks väljundiks on noorte suurem hõivatus kodanikukasvatusega tegelevates noorteorganisatsioonides. Ideaalseks saab lugeda tulemit siis kui igas üldhariduskoolis on kodanikukasvatusega tegelevate organisatsioonide rakukesed. Pärnu linna koolides tegutsevad

2007/2008 õppeaastal järgmised kodanikukasvatusega seonduvad organisatsioonid: ühes koolis 4H organisatsioon, ühes koolis gaidid ja Pärnu Tehnika- ja Tööõpetusmajas skaudiringid.

Käesoleva, 2008/2009 õppeaasta prioriteetidid üldhariduses on:

1. õpijõudlus;
2. koolist väljalangevuse ennetuseks rakendavate meetmete mõjus;
3. liikluskasvatus.

4.6.3 Huviharidus

2007/2008 õppeaastal oli Pärnus kuus munitsipaal-huvikooli, mille ringides osales 2640 last ja 15 erahuvikooli - 2825 last. Pärnu Ametikool tagas tingimused eelkuteõppe võimaldamiseks 213 õpilasele. 2008 aastast on hoogustunud koostöö huvikoolide ja üldhariduskoolide vahel, näiteks Tehnika- ja tööõpetusmajas toimuvad üldhariduskoolide poiste töö- ja tehnoloogiaõpetuse ja tüdrukute käsitöö ja kodunduse tunnid; Muusikakooli ja Kunstide Maja pilliõpe toimub üldhariduskoolides; Kunstikooli ringide töö üldhariduskoolides.

2009 aasta alguses toimunud üleriigilisel noorsootöötajate tunnustusüritusel sai Pärnu Linnavalitsuse haridusosakond tunnustuse panuse eest huvijuhtide väärtustamisel ning huvihariduse ja üldhariduse vaheliste seoste loomisel.

Käesoleva, 2008/2009 õppeaasta prioriteetidid on huvihariduses:

1. huvikooli seaduse rakendamine;
2. täienduskoolitus.

2008 aasta täidetud tegevused lähtuvalt arengukavast ja õppeaasta eesmärkidest:

- Hariduskonverents “Multikultuuriline haridus – meie tulevik?”;
- Koolivägivalla juhtumite kaardistamine linna üldhariduskoolides koostöös Pärnu Õppenõustamiskeskusega;
- eKooli rakendumine (v.a. Vene gümnaasium ja Rääma põhikool);
- Raeküla gümnaasiumi ümberkujundamine põhikooliks;
- Põhihariduseta noortele on loodud õppegrupid Pärnumaa Kutsehariduskeskuse juures õpipoisikoolituse näol;
- Tasandusrühma avamine Tammsaare lasteaias;
- Tasandusklasside moodustamine Raeküla gümnaasiumis;
- Pärnu Õppenõustamiskeskuse kolimine uutesse ruumidesse, Metsa 1.
- Töö- ja tehnoloogiaõpetuse ning käsitöö- ja kodunduse ruumide valmimine Tehnika- ja tööõpetusmajas;
- Täiskasvanute gümnaasiumi ruumiprobleemide lahendamine ja raamatukogu muutmine õpikeskkonnaks;
- Väikese Vabakooli ruumiprobleemi lahendus Noorte väljak 2 maja baasil;
- Pärnu linna munitsipaalüldhariduskoolidesse õpilaste vastuvõtmise korra vastu võtmine;
- Õppevahenditega varustatuse parandamine- dataprojektorid kõikidesse koolidesse;
- Muusikakooli õppeinventari täienemine kontsertklaveri osas;
- Kunstikooli arvutigraafika klassi sisustamine ja arvutipargi kaasajastamine.

2009 aastaks planeeritud tegevused:

- Uue riikliku koolieelse lasteasutuse õppekava rakendamise koordineerimine;
- Pärnu linna koolieelsetesse lasteasutustesse laste vastuvõtu ja sealt väljaarvamise korra muutmine;
- Koolieelsete lasteasutuste põhimäärustesse muudatuste tegemine;
- Raeküla gümnaasiumi ümberkujundamine põhikooliks (jätk);
- Infotehnoloogia arendustegevus kõigis õppeasutustes- e-koolile üleminek;
- Hilise keelekümbluse eelklassi (6.kl.) loomine alates 2009 septembrist Vene gümnaasiumis;
- Vanalinna põhikooli õpitingimuste parendamine;
- Tugiõppe võimaluste laiendamine;
- Regionaalse e-õppekeskuse loomine koostöös Tartu Ülikooli Pärnu Kolledžiga;
- Pärnu Ametikooli tegevuse lõpetamine;
- II kooliastme avamine Pärnu Täiskasvanute Gümnaasium juures;
- Karjääriteenuste laiendamine koostöös Pärnu Õppenõustamiskeskusega.

Tabel 10. Hariduse valdkonna olulisemad investeeringud 2008 tuhandetes kroonides.

Tehtud investeering	2008
Lasteaedade akende vahetus	2 518
Päikesejänku ja Männipargi Lasteaia küttevõrku ühend.	2 398
Tammsaare Lasteaia õueala	1 442
Väike-Posti Lasteaia projekteerimine	596
Lasteaedade signalisatsioonid	968
Raeküla gümnaasiumi söökla	3 662
Rääma põhikooli renoveerimine	2 718
Täiskasvanute gümnaasiumi akende vahetus	570
Noorte Vabaajakeskuse ehitus (Noorte väljak 2)	4 800
Tehnika- ja töõpetusmaja hoone projekteerimine (Kooli 6b)	1 600
Loodus- ja Keskkonnahariduskeskuse projekteerimine	1 300

Tabel 11. Hariduse valdkonna olulisemad investeeringud 2009 tuhandetes kroonides.

Planeeritud investeering	2009
Eelharidus (kanalisatsiooni torustike renoveerimine + remondireserv)	200
Põhikoolid (autonoomne tulekahjusignalisatsioonid)	350
Täiskasvanute gümnaasium (autonoomne tulekahjusignalisatsioon)	200

Linn toetab haridusalaste projektide läbiviimist. 2008 aastal toetati 92 haridusasutuste projekti, kokku 880 000 krooniga. Pärnumaa Õpilasmalevas töötas 2008 aasta suvel 105 rühma, neist 37 linnarühma. Rühmades töötas kokku 1817 õpilast, neist 649 Pärnu linna üldharidus- ja kutsekoolide õpilast rühmades linnas ja maakonnas

4.7. Sotsiaalvaldkond

Pärnu linnavalitsuse sotsiaalosakonna põhiülesandeks on Pärnu linnas elavatele inimeste toimetulekuraskuste ennetamine ja abi osutamine, sotsiaalsete erivajadustega inimeste ühiskonnas kohanemisele kaasaaitamine, sotsiaaltoetuste määramine ja maksmine, eeskoste korraldamine ning tervishoiualaase tegevuse korraldamine.

Pärnu linnas on kaks Pärnu linna hallatavat, eakatele sotsiaalteenuseid pakkuvat hoolekandeaasutust ning üks puuetega inimestele sotsiaalteenuseid pakkuv hoolekandeaasutus.

4.7.1 Kohaliku omavalitsuse vanurite ja puuetega inimeste hoolekande süsteem

Pärnu Linnavalitsuse sotsiaalosakonnas on eakate ja puuetega inimeste huvide kaitse ning nõustamise ja abistamisega tegelevaid ametnikke kokku seitse, sh

- üks vanurite ja puuetega inimeste hoolekande peaspetsialist;
- kaks avahooldusspetsialisti;
- neli piirkondlikku sotsiaalkonsultanti.

Pärnu linnas on kolm Pärnu linna hallatavat hoolekandeaasutust, mis pakuvad sotsiaalteenuseid eakatele ja puuetega inimestele – Tammiste hooldekodu, Eakate Avahoolduskeskus ning Erivajadustega Inimeste Rehabilitatsioonikeskus.

Tammiste hooldekodu - osutab segatüüpi üldhooldekodu teenust ning on loodud eakate või puuetega isikutele ajutiseks või alaliseks elamiseks. Hooldekodu eesmärgiks on tagada oma klientidele nende eale ning seisundile vastav hooldamine, põetamine ja rehabilitatsioon.

Tammiste Hooldekodu osutab järgnevaid teenuseid: hooldus, põetus, sotsiaalnõustamine, esmatasandi arstiabi. Tammiste hooldekodus on hooldusteenusel 136 klienti.

Eakate Avahoolduskeskus – Seoses 2008 aasta märtsis Tammiste hooldekodus uue eluhoone avamisega reorganiseeriti Vanurite Hoolekandekeskus, mille üks osa tegutseb edasi Eakate Avahoolduskeskuseks ning osutab Pärnu linna vanuritele nende toimetulekut toetavaid sotsiaalteenuseid. Avahoolduskeskuse struktuuri moodustavad päevakeskus ja koduhooldusosakond.

Eakate Avahoolduskeskuse osutab järgmisi sotsiaalteenuseid: sotsiaalnõustamine, koduhooldusteenus, huvitegevus päevakeskuses, rehabilitatsiooniteenus, invaabivahendite laenus ja toimetulekuks vajalikud muud sotsiaalteenused.

Erivajadustega Inimeste Rehabilitatsioonikeskus – osutab puuetega isikute vajadustest lähtuvaid teenuseid eesmärgiga suurendada või säilitada kliendi iseseisvat toimetulekuvõimet. Rehabilitatsioonikeskus osutab järgmisi teenuseid:

- sotsiaalnõustamine;
- avahooldusteenused;
- rehabilitatsiooniteenus;
- isikliku abistaja teenus - (9 teenuse saajat);

- kaks päevakeskust: vaimupuuetega noortele ja täiskasvanutele ning liikumis ja muu puudega täiskasvanutele (31 klienti);
- riiklikult finantseeritud teenused erivajadustega inimestele: 3 teenust - toetatud elamine (aasta jooksul teenust saanud 11 klienti), toetatud töötamine (3 klienti) ja igapäevaelu toetamine (aasta jooksul 24 klienti);
- Invataksa tellimuste vastuvõtmine ja arvestus (aasta jooksul kasutas 165 erinevat klienti);

Rehabilitatsioonikeskusel on töökeskus, mille teenuste hulka kuuluvad sotsiaalnõustamine, igapäevaelu toetamine ja töösamased tegevused kõigile asutuse klientidele.

4.7.2 Sotsiaalteenused, tegevused 2008 aastal

Avahooldusteenuste arendamine ja sotsiaaltoetused vanuritele ja puuetega inimestele. 2008 aastal jätkasid tööd kaks avahooldusspetsialisti, kes viivad läbi puuetega inimeste hooldusvajaduse hindamist ning vastavalt hindamise tulemusele leitakse inimesele sobivaim teenus igapäevaelu toetamiseks ja toimetulekuks. Avahooldusspetsialistid viivad läbi ka kordushindamisi ning teostavad järelevalvet avahooldusteenuste sihipärase kasutamise üle.

Pärnu linn jätkas eakatele ja puuetega inimestele erinevate toetavate avahooldusteenuste osutamist: koduhooldusteenus, päevakeskus eakatele, koduõendus-hooldusteenus, invatransporditeenus, tugiisik psüühiliste erivajadustega inimestele, isiklik abistaja liikumis- ja nägemispuudega inimestele, viipekeele tõlketeenus kuulmispuudega inimestele ja pimekurtidele.

Toetavaid avahooldusteenuseid osutati järgmiselt:

- Koduhooldusteenus –osutab Eakate Avahoolduskeskus, keskmiselt 176 kliendile kuus;
- Päevakeskus eakatele – osutab Eakate Avahoolduskeskuse päevakeskus, lisaks toetas linnavalitsus sotsiaalvaldkonna tegevustoetusega MTÜ Eakate Ühing Elulusti tegevust;
- Koduõendus-hooldusteenus – osutab SA Pärnu Haigla koostöölepingu alusel, keskmiselt 14 kliendile 319 tundi kuus, teenust osteti 2008 aastal 364 230 krooni eest;
- Invatransport – osutab OÜ Taksobuss koostöölepingu alusel, teenust kasutas 165 klient, 28 055 sõidukilomeetrit aastas, teenust osteti 2008 aastal kokku 479 168 krooni eest;
- Puuetega laste transport erikoolidesse – osutab OÜ Taksobuss, õpilaste transport erikoolidesse Tartusse ja Porkunisse, teenust osteti 2008 aastal kokku 211 600 krooni eest;
- Tugiisiku teenus psüühiliste erivajadustega inimestele – osutab MTÜ Maarjakodu koostöölepingu alusel, keskmiselt 24 kliendile 288 tundi kuus, teenust osteti 2008 aastal 1163 372 krooni eest;
- Isikliku abistaja teenus liikumis- ja nägemispuudega inimestele – osutab Erivajadustega Inimeste Rehabilitatsioonikeskus, 10 kliendile, 163 824 krooni eest;
- Viipekeele tõlketeenus – osutab MTÜ Pärnumaa Kurtide Ühing koostöölepingu alusel, keskmiselt 32 kliendile 135 tundi kuus, teenust osteti 2008 aastal 299 700 krooni eest.

4.7.3 Laste hoolekanne

Pärnu Linnavalitsuse sotsiaalosakonnas laste huvide kaitse ja lastega perede nõustamise ning abistamise tegevaid ametnikke kokku viis, sh

- neli piirkondlikku lastekaitse spetsialisti;
- üks lastekaitse peaspetsialist.

Pärnu linnas on üks Pärnu linna hallatav lastele ja lastega peredele sotsiaalteenuseid pakkuv hoolekandeaustus – Pereabikeskus. Sotsiaalteenuseid tellitakse lepingu alusel järgnevalt: päevakeskus lastele – MTÜ Pärnu Shalomi Abikeskus; noorte psühholoogiline nõustamine – OÜ KLV Arstikabinet.

Varjupaigateenus. Klientide võimalikult lühiajaline asutuses hooldamine, kus lapsele tagatakse normaalsed kasvu- ja hooldustingimused kuni tema tagasipöördumiseni oma vanemate juurde või eestkoste või lapsendamise vormistamiseni või muu hooldusvormi kohaldamiseni.

Päevakeskuse teenus. Teenuse raames pakutavad tegevused peavad soodustama klientide oskuste ja teadmiste arenemist ning ühiskondlikult aktsepteeritavate väärtushinnangute ja käitumismallide kinnistumist.

Tugiisikuteenus. Teenus lastega peredele on avahoolduse üks osa, mis seisneb lapsevanema või lapse toimetulekuvõime toetamises läbi abivajajate endi sisemiste ressursside, vältimaks või leevendamaks kliendi sotsiaalset tõrjutust. Teenuse eesmärgiks on kliendi edasine toimetulek ja sotsiaalne integratsioon perekonnas ning väljaspool seda.

Noorte psühholoogiline nõustamine Teenus keskendub täiskasvanuks saamise spetsiifilistele probleemidele, sh enesekindlus, vanematest sõltumatuks saamine, iseolemine sõprade ringis, lähisuhete loomine, seksuaalprobleemid, probleemid koolis jne. Teenus võimaldab kohanemisvõime ja suhtlemisoskuste täiustamist ning klientide enesehinnangu korrigeerimist.

Rehabilitatsiooniteenus alaealistele õigusrikkujatele. Rehabilitatsiooniteenus on isiku iseseisva toimetuleku, sotsiaalse integratsiooni ja töötamise või tööle asumise soodustamiseks osutatav teenus.

Laste varjupaigas saavad üldjuhul ajutist ööpäevast abi lapsed vanuses 3-18 aastat, erandjuhtudel lapsed vanuses 0-3 aastat ning lapsega koos abivajavad lapsevanemad või eestkostjad. Abi osutatakse eelkõige Pärnu linna elanikele, teiste omavalitsusüksuste elanikele osutatakse teenuseid kooskõlastatult isiku elukohajärgse valla- või linnavalitsusega.

Päevakeskus on päevast hooldamist pakkuv asutus, kus toimetulekuraskustega peredest pärit lastele võimaldatakse ka toitlustamine. Päevakeskuse eesmärgiks on ennetada riskirühma laste sattumist tänavale, pakkuda neile võimalust veeta otstarbekalt oma vaba aega, kompenseerida koduse kasvatus puudujääke. Samuti abistatakse lapsi kooliülesannete lahendamisel.

Hooldamine perekonnas on avahoolduse üks osa, mis seisneb lapse lühi- või pikaajalises paigutamises hooldamisele perekonda, mille liige ta ei ole kuni tema tagasipöördumiseni oma bioloogiliste vanemate juurde või eestkoste või lapsendamise vormistamiseni või muu hooldusvormi kohaldamiseni. Teenuse eesmärgiks on lapsele pakkuda normaalseid kasvu- ja hooldustingimusi, lõhkumata sidemeid bioloogiliste vanematega.

Tabel 12. Sotsiaalvaldkonna olulisemad investeeringud 2008 tuhandetes kroonides

Tehtud investeering	2008
Riia mnt.70 juurde ehitusprojekt	708
Metsa 10 (Eakate Avahoolduskeskus projekt. Ja ehitus)	14 199
Munitsipaalehitus Rohu 58c	8 178

Tabel 13. Plaanimatud olulisemad investeeringud 2009 tuhandetes kroonides

Plaanimatud Investeering	2009
Eakate Avahoolduskeskus Metsa 10 (omafinantseering)	30

4.8. Tervishoid

Tervishoiu arengueesmärgiks on: Täiustatud tervise-edenduse süsteem ja tõhustatud haiguste ennetustegevus.

- kvaliteetne ja kättesaadav arstiabi/perearstiabi.
- erialase õppe võimalused keskastme tervishoiutöötajatele.
- toimiv mitmetasandiline hooldusvõrk.

Elanikkonnas tehtav terviseedendamise ja haigusi ennetav töö.

- Toetati 10 terviseedendamise projekti, summas 299 tuhat krooni.
- Projektid olid oma sisu ja suunitluse poolest erinevad: suunatud puuetega inimeste (osales 250 inimest) ja eakate liikumisharrastustele; haridusjuhtidele, pedagoogidele ja noorsootöötajatele suunatud koolitusprojekt uimastiennetuses (osales 58 inimest), linnaelanikele tervisepäev, tervisekonverentsi toetuseks. 2 projekti – õpetajate tervisekontroll ja õpilastele toiduainete märgistuste ja toitumisõpetuse koolitus - on üleminevad 2009-ndasse aastasse.
- Uimastiennetustegevuste planeerimine ja tegevuste rahastamine sh koolitused õpetajatele; koostöö koolide õpetajatega.

Koolitervishoiuteenuse korraldamine

- Täiendavate vahendite eraldamine arstikabinettide sisustamiseks – kõikide koolide arstikabinettidesse soetatud arvutid koos tarkvara ja printeriga, arvutivõrgu käivitamine.
- Koolisööklate kontrollkomisjoni tegevus – kontrollitud kõik linna koolide sööklad ja köögid; toiduproovide võtmine ja koolilõuna kvaliteedi kontroll; õpilaste toitlustamise aruandlus esitatud linnavalitsuse haridusosakonnale ja koolijuhtidele ning tehtud konkreetsed ettepanekud puuduste kõrvaldamiseks.
- 2008/2009 õppeaastaks ettevalmistamisel koolide kontroll (13 kooli) – köögid, arstikabinetid, klassiruumid, võimlad ja dušširuumid;
- Lasteaedade kontroll 2008/2009 tegevusaastaks.

2008 aastal on eraldatud täiendavad vahendid kooliarsti kabinetide sisustamiseks – soetatud elektroonilised kaalud ja kušetid. Kontrollitud kooliarsti kabinetide tööd ja valmisolekut uueks õppeaastaks. Õpilaste läbivaatuse ja haigestumise aruandluse kontroll.

2008 aastal on kontrollitud kõikide koolide (10) koolisööklate tegevust ja koostatud vastavad õiendid nii koolile kui haridusosakonnale. Algatatud Raeküla Gümnaasiumi koolisöökla kapitaalremont ja osalemine uue toitlustaja konkursi korraldamise komisjoni töös.

4.9. Kultuur

Arengu eesmärgid: - Pärnu toimib kultuurilise tõmbekeskusena. - Kaasaja nõuetele vastav kultuurirajatiste võrk. - Motiveeritud ja haritud loomeinimene.

Pärnu Linnavalitsuse kultuuriosakonna töö eesmärgiks on: Kultuuri ja spordipoliitika elluviimine-eelkõige läbi kultuuri- ja spordiorganisatsioonide tegevuse toetamise; Pärnu Filharmoonia, Pärnu Keskraamatukogu ning Pärnu Linnagalerii töö kureerimine ja töö analüüsimine; osakonna pädevuses olevate linnavalitsuse ja volikogu õigusaktide eelnõude ettevalmistamine.

Kultuuriosakond pakub avalikku teenust avalikus linnaruumis toimuvate ürituste kooskõlastajana. Nii 2008 kui 2009 aastal jätkuvalt on arengukavala prioriteet kultuurisündmuste projektipõhine toetamine - 2008 aastal suurusjärgus 3,7 miljonit krooni, rahvakultuurikollektiivide tegevuse toetamine, avatud kultuurikeskuste tegevuse toetamine, kultuuri aastapremiate väljaandmine eri valdkondades, Jannseni nimelise elutöö auhinna väljaandmine, sporditegevuse – spordibaaside majandamise ning spordiürituste toetamine.

Pärnu linn ostis tagasi MTÜ-lt Põhjakotkas Pärnu Sõudebaasi, valmis lõplikult Pärnu Keskraamatukogu. Alustati Pärnu Spordihalli ehitustöödega. Kultuuriosakonda lisandunud ametikoht- Hansapäevade projektijuht tõi osakonnale kaasa 2010 aastal Pärnus toimuvate Rahvusvaheliste Hansapäevade korraldustöö koordineerija rolli.

Kõik kultuuriosakonna tööplaanilised tegevused on täidetud, va Pärnu loovisikutele suunatud toetusmeetme väljatöötamine. Selle põhjuseks on drastiliselt muutunud majandusolukord. Muutunud majandusolukord toob 2009 aastal kaasa analüüsi ning vajadusel muutused kultuuri rahastusprintsipiides, valmima peab Pärnu linna Sporditegevuse arengukava.

4.9.1 Pärnu Raamatukogu

Raamatukogu ülesanne on tagada elanikele vaba ja piiramatut juurdepääs informatsioonile, teadmistele, inimõpetele saavutustele ning kultuurile, toetada elukestvat õppimist ja enesetäiendamist .

2008 aasta eesmärkideks seati:

- Raamatukogu maja lõpuni ehitamine ja tööle rakendamine täies mahus.
- Teostati Pärnu Raamatukogus e-kataloogi teenus.
- Raamatukogu 100. tegevusjuubeli tähistamine.

Raamatukogu tegevuseesmärgid 2009 aastaks:

- Raamatukogu lõpliku valmimisega on raamatukogu muutunud kaasaegseks kultuuri- ja kommunikatsioonikeskuseks, kus kogude kaudu, tehnoloogia ja spetsialistide kaasabil rahuldatakse pärnakate ja linna külaliste informatsiooni- ja lugemisvajadusi

- Raamatukogu kodulehel lastelehe täiendamine ja uute võimaluste pakkumine lastele (online viktoriinid, küsitlused jne.)
- Süvendada koostööd koolide raamatukogudega

4.9.2 Pärnu Linnagalerii ja Pärnu Filharmoonia

Pärnu Linnagaleriis toimus 2008 aastal kokku 37 näitust, neist Pärnu kontserdimaja galeriis 17, Pärnu Kunstnike majas 14 ja Pärnu Kunstihallis 6 näitust. Pärnu Kunstihall oli 2008 aastal uueks näitusepinnaks Pärnu Linnagalerii jaoks.

Pärnu Linnagalerii haldab Kunstnike Maja ateljeed, tutvustab Pärnu kunsti väljaspool Pärnut, koostab aastaraamatud, annab välja infomaterjale ning korraldab mitmesuguseis kunstiüritusi.

Pärnu Filharmoonia on Pärnu linna kontserdiorganisatsioon, mis sündis seoses Pärnu Linnaorkestri ümberkorraldamisega 2007 aasta alguses. Pärnu Filharmoonia on ennekõike oma linna keskne kontserdikorraldaja ja kultuuri- ning muusikaelu edendaja. Samas on partneriteks pea kõik Eesti kontserdiorganisatsioonid, teised omavalitsused ja kõik, kellel on mõtteid ja ideid, et üheskoos oma kuulajat-vaatajat rõõmustada.

Prioriteetid 2008 aastal ja aastateks 2009-2010.

2008 aasta oli eesti kultuurielus pühendatud Eesti Vabariigi 90. juubelile, nii ka Pärnu Filharmoonia tegevus. Eesti Vabariigi juubeliaastal viidi läbi mitmed projektid.

2008 aastal andis Pärnu Linnaorkester 42 täispikka kontserti 26 erineva kavaga.

2008 aasta prioriteediks oli Pärnu Filharmoonia kui kontserdiorganisatsiooni üles ehitamine ja tugevdamine, seda ennekõike filharmoonia alla kuuluvate kunstikollektiivide töö kõrgetasemelise arendamise läbi. Samad prioriteetid jäävad Pärnu Filharmooniale ka 2009 ja 2010 aastaks – anda võimalikult mitmepalgelist ja arendavat erialast tööd Pärnu Linnaorkestrile, noortekoorile ja olla heaks koostööpartneriks kõikidele Eesti kontserdikorraldajatele.

Tabel 14. Olulisemad investeeringud kultuurivaldkonnas 2008 tuhandetes kroonides

Tehtud investeering	2008
Keskraamatukogu ehitus	46 205
Noorteväljak 2. noortekeskus	4 999
Spordikooli võimla remont	76
Spordihalli projekteerimine	2 684
Kalevi staadioni harjutusväljak	999
Pärnu Sõudekeskus KALEV renoveerimine	600

Tabel 15. Planeeritud olulisemad investeeringud kultuurivaldkonnas 2009 tuhandetes kroonides

Plaanitud investeering	2009
Elisabeti Kiriku kooriireli ehitus	650
Sõudebaasi omandamine	2 000

4.10. Korrakaitse

Pärnu linna avaliku korra paremaks tagamiseks on Pärnu Linnavalitsuses loodud munitsipaalpolitsei. Munitsipaalpolitsei arengukavalised eesmärgid on saavutada kõrge turvalisusega elukeskkond ja valmisolek kriisiolukordadeks.

Munitsipaalpolitsei põhilisteks ülesanneteks on osalemine avaliku korra tagamisel ja järelevalve teostamine Pärnu Linnavolikogu poolt vastuvõetud eeskirjade täitmise üle koostöös teiste Pärnu linna ametiasutuste, päästeasutuste, kaitsejõudude ja politseiga.

2008 aasta prioriteetideks olid: heakord, avalik kord, tervistkahjustavate tegevuste selgitamine ja ennetus, parkimise järelevalve.

2009 prioriteetideks on: heakord, avalik kord, jäätmetegevus, tervistkahjustava tegevuse kontroll (uimastid ja alaealised), ühistranspordi kontrollimise laiendamine, parkimise järelvalve; noorte riskikäitumise ennetamine.

2008 aastal oli alustatud 2431 väärteomenetlust, ning määratud trahvidena laekus linna tulubaasi 423 385 krooni.

Alates 2008 aasta juunikuust lisandus munitsipaalpolitseile uus töövaldkond- järelevalve teostamine Ühistranspordiseaduse üle. Seitsme kuuga alustati 1049 menetlust ning sama perioodi jooksul laekus linnaelarvesse 140 285 krooni.

Arengukavaliste eesmärkide täitmiseks viidi 2008 aastal läbi koostöös riigipolitseiga viis ning koos päästekomandoga neli ühisoperatsiooni. Koostöös päästekomandoga jälgiti tuleohutusnõuete täitmist linna munitsipaalelamutes. Samuti toetati ning koordineeriti 250 suitsuanduri paigaldamist munitsipaalelamutesse, sotsiaalselt vähekindlustatud inimeste kodudesse, haridusasutustesse.

Koordineeriti lasteaedade evakuatsiooni- ning hädaolukorraks valmisoleku plaanide koostamist. Üldise turvalisuse tõstmiseks valmis esmane valdkondlik strateegiline dokument: Pärnu linna süütegude- ja uimastitarbimise arengukava 2008 – 2013, mis lähtub põhimõttest, et uimastialane ennetustöö peab hõlmama uimasteid mitteproovinud lapsi ja süüteoennetustöö peab algama eelkõige süütegusid mitte toimepannud lastest, noortest, kuid ka alaealistest õigusrikkujatest. 2008 aastal lähtuti nende eesmärkide saavutamiseks esmaselt järgmistest tegevussuundadest:

Koguda infot uimastitarbimise ja süütegudega seotud olukorra kohta.

- 2008 aastal korraldas munitsipaalpolitsei seitse tubakareidi.
- 2008 aasta esimesel poolel viidi läbi uimastiennetuse peaspetsialisti poolt uuring, mille eesmärgiks oli selgitada, millised on alaealiste hoiakud ja suhtumine suitsetamisele ning selle eest määratud karistusse (www.parnu.ee).

Toetati mitmeid riskikäitumist ennetavaid projekte:

Projektitoetuse eelarveks oli 170 000 krooni, millest toeti 2008 aasta jooksul 8 projekti 130 508 krooni ulatuses. Projektide sihtgrupiks olid Pärnu koolide õpilased, linna noored, eelkooliikka jõudnud lasteaialapsed, riskigrupi kuuluvate laste vanemad ning lastega töötavad spetsialistid.

Olulise investeeringuna 2008 aastal ehitati Pärnu Autonoomne Hoiatussüsteem. Hoiatussüsteem ehitati Pärnu linnakodanike ja linna külaliste teavitamiseks ning tähelepanu äratamiseks suurõnnetuste ja kriisiolukordade ajal, et võimalikke ohte vältida ja tagajärgi leevendada.

Hoiatussüsteemi eesmärgiks on tagada valmisolek kriisiolukordades. Hoiatussüsteemi kogumaksumus on 2,8 miljonit krooni ja see tasuti linna eelarvelistest vahenditest. 2009 aastal on Hoiatussüsteemi hoolduseks on ette nähtud 131 700 krooni.

2009 eesmärkideks on:

Heakord, avalik kord, jäätmetegevuse puhul tegeleda põhjalikumalt:

- Reformimata riigimaaga,
- Juriidilistele ja füüsilistele isikutele kuuluvate kruntidega, kes ise ei ela Pärnus, neid kätte saada raske ja aeganõudev (välismaalased, isegi vanglas välismaal, omaniku asukoht teadmata jne.
- Prügi metsa vedajatega
- Mahajäetud hoonetega– 39 hoonet-kinnistut;
- Linna omandis olevad maaga, kus hankepartnerid ei täida alati omale võetud kohustusi;

4.11. Linnamajandus

Pärnu linna majandamisega tegeleb linnavalitsuse majandusosakond. Majandusosakonna alla kuulub ehitusteenistus, keskkonnateenistus ja linnavara teenistus.

Pärnu Linnavalitsuse majandusosakonna ülesanneteks on munitsipaalomandis oleva vara haldamine, kasutamine. Samas ka linna puhtuse ja heakorra tagamine, liikluse sh parkimise korraldamine, ühistranspordi korraldamine ning ka keskkonna alase töökorraldamine.

Linnamajanduses on püstitatud alljärgnevad eesmärgid, mille poole järjekindlalt liigutakse:

- Teede ja tänavate võrgustik rahuldab kohalike elanikke ja linna külalisi,
- terviklik ja mitmekesine transpordisüsteem,
- energiaga on varustatud kõik linnapiirkonnad, kvaliteetne vesi vastavalt tarbijate vajadusele ning loodust mitteohustav heitvesi,
- soojavarustuse stabiilsus, mitmekesisus ja süsteemsus, lõpule viidud eluruumide erastamine,
- vajadustele vastav munitsipaalfond.

Osutatavad avalikud teenused ostetakse sisse riigihanke korras. Olulisemad sisseostetavad teenused on ühistransporditeenuse osutamine, parkimise korraldamine, liikluse ja liiklusohutuse tagamiseks liikluskorraldusvahendite valmistamine ja paigaldamine, avalikult kasutatava tee teehoiutööde tegemine, ohtlike jäätmete kogumise ja käitlemise teenus ning ka sotsiaalelamufondi haldamise teenus.

Suuremad majandusosakonna tegemised 2008 aastal:

- Viidi läbi konkursid “Kaunis Kodu” ja “Hoovid korda”- Hoovid korda projekti taotlusi esitati 27, ning projekte toetati summas 2 668 tuhat krooni
- Renoveeriti Papiniidu 44 ja Vanas pargis asuvad mänguväljakud

- Koostöös Keskkonnainvesteeringute Keskusega valmisid
- Ranna pargi projekt
- Vana-Pärnus linnuvaatlustorn
- Sauga jõe suudmeala ökoloogiline saneerimine
- Istutati Mai tn allee
- Puhastati osaliselt võsast Koolinoorte park
- Renoveeriti 2 Ammendede hauaplatse ümbritsevat sepisaeda
- Viidi lõpule Alevi kalmistu inventeerimine
- Käivitati Pärnu linna “Lemmikloomade register”
- Teenistuse juhtimisel töötas linnas 12 õpilasmaleva rühma
- Renoveeriti pääs muulile
- Anti välja “Jäätmete sorteerimise juhend”
- Olulisemaks kinnisvaratehinguks oli Ranna pst 1 kinnistu (mudaravila) koormamine hoonestusõigusega 50 aastaks 36 001 110 krooni eest.

Tabel 16. Olulisemad investeeringud linna majanduses 2008

Tehtud investeering	2008
Side tänava ehitus	2 700
Riia mnt ja Papiniidu ristmik ja projekteerimine	7 216
Tänavavalgustuse rekonstrueerimine, laiendamine	366
Puhkeparkide arendamine, renoveerimine	971

Tabel 17. Planeeritud investeeringud linna majanduses 2009 tuhandetes kroonides

Plaanitud investeering	2009
Luule tänava ehitus	5 500
Pärnu Vallikäärü arendamine (omafinantseering)	3 300
Rannapargi rekonstrueerimine	1 875

4.12. Linnaplaneerimine

Eesmärgid: Kaasajastatud üldplaneering, linna huvides detailplaneering, kaasaegsed infotehnoloogilised vahendid planeeringute koostamisel ja avalikustamisel. Maakasutuse planeerimine toimub koostöös linnalähedaste valdadega. Arenev ja uuenev infosüsteem geoinfosüsteem.

Linna planeerimisega tegeleb linnavalitsuse planeerimisosakond. Planeerimisosakonna alla kuulub linnaarhitekti teenistus, ehitusjärelvalve teenistus ja geodeesiaalase töö korraldamine. 2008 aasta alguses moodustati arenguosakond senise arengu- ja turismiteenistuse baasil ja planeerimisosakonna koosseis vähenes 7 inimese võrra.

Planeerimisosakonna ülesandeks on linna territooriumi ruumilise planeerimise korraldamine, linnakujundusliku tegevuse suunamine ja järelvalve teostamine, geodeesiaalase töö korraldamine, maareformi läbiviimise korraldamine, ehitusjärelvalve teostamise korraldamine ning arheoloogia- ja muinsuskaitsealase töö korraldamine.

Olulisteks kehtestatud planeeringuteks 2008 aastal oli Loode-Pärnu detailplaneering, AS Maseko territooriumi detailplaneering, Mere tn 7 ja Mai tn 6 kinnistute detailplaneering (Pärnu bussipark).

2009 aastal soovitakse kehtestada Pärnu Vallikääru ja Kalevi staadionidetailplaneeringud. Alustatakse linna üldplaneeringu kaasajastamisega.

Olulisemaks tööks geodeesia valdkonnas 2008 lõpus ja 2009 alguses on kõigi Pärnu linna digitaalsete plaanide üleviimine riiklikule L-EST97 koordinaatsüsteemile. Kõigi plaaniga seotud andmesüsteemide konventveerimine, ühtlustamine ja omavahelisse vastavusse viimine.

Tabel 18. Ehitus ja planeerimistegevus 2005-2008

Ehitus ja planeerimistegevus	2005	2006	2007	2008
Lõpetatud ehitised	336	258	335	346
Väljastatud ehitusload	597	643	562	440
Kehtestatud detailplaneeringute arv	40	57	45	40

4.13. Pärnu linnavalitsuse kohtuhagid

3-06-1296	OÜ Parem Kallas kaebus Pärnu Linnavalitsuse 30.05.2006 korralduse nr 448 "Vara omandamine" punkti 1 tühistamise nõue osas, mis käsitleb Rääma 19c kinnistu omandamise hinda	OÜ Parem Kallas nõue summas 4,2 miljonit krooni.
2-08-66657	OÜ Herder hagi taganemisavalduse õiguspäraseks tunnistamise ja kinnistusraamatu kande muutmise ning kahju hüvitamise nõudes	Kahju hüvitamise nõue summas 44, 7 miljonit krooni

Pärnu Linnavalitsuse hinnangute alusel tuleb tõenäoliselt OÜ Parem Kallas kaebuse kohustus osaliselt täita. Linnavalitsus on nõus nõudega 105 tuhande krooni ulatuses.

OÜ Herder hagi nõue jääb tõenäoliselt rahuldamata. Võimalikud on muud mitterahalised kokkulepped.

5. KONSOLIDEERIMISGRUPI SIDUS- JA TÛTARETTEVÕTTED, NING SIHTASUTUSED

Pärnu linna konsolideerimisgruppi kuuluvad 100%-lise osalusega Taastusravikeskus Sõprus AS, Taastusravikeskus Estonia AS, Kümblus OÜ, Pärnu Vesi AS, Pärnu Koolide SA, Pärnu Haigla SA, Munga Maja OÜ kuulub konsolideerimisgruppi 53,1% -ga ja OÜ Paikre 50,0%.- ga.

Tabel 19. Pärnu linna konsolideerimisgruppi kuuluvad ettevõtted ja sihtasutused

Ettevõte	Pärnu linna osaluse määr	Töötajate keskmine arv 2008 aastal	Töötasude kogusumma 2008 aastal
Taastusravikeskus Sõprus AS	100%	48	4 910 458
Taastusravikeskus Estonia AS	100%	243	23 923 703
Kümblus OÜ	100%	21	808 781
Pärnu Vesi AS	100%	98	16 800 000
Pärnu Koolide SA (ühinenud)	100%	97	7 161 220
Pärnu Haigla SA	100%	1065	22 032 169
Munga Maja OÜ	53,1%	3	170 051
Paikre OÜ	50%	29	508 880

Konsolideerimisgruppi kuuluvad ettevõtted teenisid 2008 aastal kasumit 10 568 tuhat krooni. Suurimat tulemit teenisid SA Pärnu Koolid 6 555 tuhat krooni ja Pärnu Vesi 3 525 tuhat krooni. Ettevõtete rentaablu näitajad on head. 2008 aastal oli Taastusravikeskus Sõprusel rentaablu näitajad kõige paremad. 1 kroon omakapitali investeeringust tõi ettevõttele 0,1 krooni tulu.

Lühiajalise võla maksekordajad on ettevõtetel võrreldes 2007 aastaga paranenud. Näitajat üle 1,6 loetakse heaks ja nõrgaks 1,1 ja vähem. Pärnu Vesi, Pärnu Koolide SA, Taastusravikeskus Estonia lühiajalised kohustused on suuremad kui käibevarad. Ettevõtetel võib tekkida probleeme kiirete lühiajaliste kohustuste tasumisel.

Võlakordaja näitajad on ettevõtetel rahuldavad. Võõrkapitaliga üle 50% on finantseeritud OÜ Paikre ja Pärnu Vesi AS. Üldiste näitajate alustel peaks võlakordaja olema väiksem kui 50%. Suurem võlakordaja tekitab riski kreditoride ees.

Varade tootlikus (ROA) on olnud 2008 aastal kõige suurem Taastusravikeskus Sõprus AS'il. Iga varasse investeeritud kroon on teeninud sihtasutusele kasumit 0,08 krooni.

Suurim omakapitali tootlikus (ROE) on Taastusravikeskus Sõprus AS'il ja Munga Maja OÜ'l. Omakapitali tootlikus näitab aktsionäride investeeringute tasuvust.

Intresside kattekordaja on konsolideerimisgruppi kuuluvatel ettevõtetel kõigil positiivne va. Pärnu Haigla SA ja Paikre OÜ'l, kuna ettevõtted lõpetasid 2008 majandusaasta kahjumiga.

Tabel 20. Pärnu linna konsolideerimisgruppi kuuluvate ettevõtete finantsnäitajad

	2008 aasta puhaskasum tuhat krooni	2008 võlakordaja	2008 Lühiajalise võla kattetekordaja	Koguvara rentaablus ROA	Omakapitali intressikulude tootlus ROE	2008 kattetekordaja
Taastusravikeskus Sõprus AS	1 706	22%	1,52	8,15	10,39	8,797
Taastusravikeskus Estonia AS	1 918	44%	0,82	1,10	1,99	1,292
Kümblus OÜ	293	7,4%	0,07	1,30	1,41	
Pärnu Vesi AS	3 525	54%	0,6	0,68	1,49	10,290
Munga Maja OÜ	0,006	43%	2,35	4,33	7,54	-1,000
Paikre OÜ	-178	95%	1,46	-0,14	-3,07	0,537
Pärnu Koolide SA (ühinenud)	6 555	12%	0,67	3,29	3,74	7,955
Pärnu Haigla SA	-3 251	13%	2,02	-0,79	-0,91	-12,408

Võlakordaja (lühiajalised kohustused + pikaajalised kohustused)/koguvara x100

Lühiajalise võla kattetekordaja = käibevara/lühiajalised kohustused

Koguvara rentaablus (ROA)= puhaskasum/koguvara x100

Omakapitali rentaablus (ROE)= puhaskasum/netovara x 100

Intresside kattetekordaja näitab ettevõtte võimekust tasuda ärikasumi arvelt intressikulud.

Keskmine laenuintressid Eestis on 7-10%. Taastusravikeskusel Estonia AS`il ja Paikre OÜ`l ärikasumi arvelt ei ole võimalik tasuda intressikulusid.

5.1. AS Taastusravikeskus Sõprus

AS Taastusravikeskus Sõpruse põhisuund on juba üle 20 aasta olnud ennetus- ja taastusravi teenuse pakkumine klientidele. Ettevõtte tegutseb kolmes hoones- Vasa majas, Eha majas ning Villa Sõpruses.

Ettevõtte teenis 2008 aastal puhaskasumit 1,7 miljonit krooni, mis võrreldes 2007 aastaga on vähenenud 47%. Müügitulu 2008 aastal vähenes võrreldes 2007 aastaga 2%. 2008 aastal oli tulu kokku 15,1 miljonit krooni, millest müügitulu 11,2 miljonit krooni ning IF Eesti Kindlustuse vastu esitatud kohtuhagist kompromissilepingu tulemusena laekus 3,9 miljonit krooni.

AS Taastusravikeskus Sõpruse arengukava järgnevas kümneks aastaks on valminud 2008 aasta märtsis. Arengukava kohaselt loodetakse suurendada turismitoodete müüki Läti, Leetu ja Skandinaaviamaadesse.

5.2. AS Taastusravikeskus Estonia

Taastusravikeskus Estonia põhitegevuseks on taastus- ja ennetav ravi. Tegevuskoht koosneb kahest rannalähedasest ravi-majutuskompleksist: 280 kohalisest Pargimajast ja 205 kohalisest Valge-Rohelisest kompleksist.

2008 aasta maikuus valmis uus veekeskus, mille maksumuseks kujunes 67 096 tuhat krooni. Ehituse finantseerimiseks võeti laenu, omafinantseerimise osa 2007 ja 2008 aastal on 6 400 tuhat krooni.

2008 aastal oli ettevõtte puhaskasum 1 918 tuhat krooni. Kasumi on vähenenud võrreldes 2007 aastaga 80%.

AS Taastusravikeskus ESTONIA põhieesmärgiks on 2008 majandusaastal ettevõtte turupositsiooni säilitamine ja keerulises majandustingimustes aasta kasumiga lõpetada. Samuti võimalus maksimaalselt säilitada töötajate töökohad, millised tagavad kõrge teeninduskvaliteedi.

5.3. OÜ Kümblus

OÜ Kümblus põhitegevuseks on saunateenused. 2008 aastal oli ettevõtte müügitulu 2 436 tuhat krooni, müügitulu kasv on olnud 2,8%

OÜ Kümbluse eesmärgiks 2009 aastal on renoveerida Jannseni tn.7 saun ning pakkuda seal klientidele klassikalist leilisaunateenust. Lisavõimalustena on klientidel võimalik külastada auru- ja infrapunasaunu. Lisateenuste pakkumisega soovib ettevõtte säilitada ja suurendada maksejõulisemate külastajate arvu. Võtta orientatsioon perede teeninduseks, kus on hea olla nii vanematel kui lastel.

5.4. AS Pärnu Vesi

AS Pärnu Vesi põhiprotsessiks on joogivee tootmine ja tarbijateni toimetamine ning heitvee ärajuhtimine ja puhastamine. 2007 aasta lõpus hakkas ettevõtte osutama operaatorteenust Paikuse vallale. Leping kestab aastani 2022 ning alates 2008 aasta juunist osutatakse operaatorteenust Audru vallas, ning leping on sõlmitud kuni aastani 2023.

Ettevõtte 2008 aasta puhaskasumiks oli 3 525 tuhat krooni. Vee ja kanalisatsiooniteenuste käive oli 56 890 tuhat krooni ning teenuseid osutati 4 160 tuhande krooni eest. Käive maht võrreldes 2007 aastaga on tõusnud 14%.

2008 aastal Pärnu Linnavalitsuse korraldusega nr 270 tasuti Pärnu Vee aktsiate eest mitterahalise sissemaksena, millega tasaarvestati Pärnu linna nõue summas 10 000 tuhat krooni ning Pärnu Linnavalitsuse korraldusega nr 483 suurendati aktsiakapitali rahalise sissemaksena 2 000 tuhat krooni.

5.5. Pärnu Koolide SA

Pärnu Linnavolikogu 21.09.2006 otsusega nr 68 ühendati Pärnu Hansagümnaasiumi sihtasutus, Pärnu Ülejõe Gümnaasiumi Sihtasutus, Pärnu Koidula Gümnaasiumi Sihtasutus, Pärnu Ühisgümnaasiumi Sihtasutus ja Pärnu Vanalinna Põhikooli Sihtasutus ning asutati uus –Pärnu Koolide Sihtasutus. Ühinemisleping koos sihtasutuse asutamisega sõlmiti 01.02.2007. Sihtasutus on loodud Pärnu linna koolide majandustegevuse korraldamiseks selleks eraldatud finantsinvesteeringute vahendamiseks. Sihtasutuse tegevuse eesmärgiks on koolidele soodsa ja

nõuetekohase õppe-ning töökeskkonna tagamine ja hallatavate koolihoonete, territooriumi, majanduse ning spordiinventari efektiivne ja säästlik kasutamine.

Pärnu linnaeelarvest eraldati sihtasutusele põhivara investeeringuteks kokku 2 410 tuhat krooni, millest teostati investeeringuid Pärnu Koidula Gümnaasiumis, Pärnu Ühisgümnaasiumis ja Pärnu Vanalinna Põhikoolis.

2008 aastal majandustegevustulu oli 4 630 tuhat krooni ja tegevustulem 6 555 tuhat krooni.

5.6. SA Pärnu Haigla

SA Pärnu Haigla on piirkondlikult vastutav keskhaigla, mis osutab ööpäevaringset ambulatoorset ja statsionaarset eriarstiabi. Pärnu Haigla teeninduspiirkonna moodustavad umbes 100 000 Pärnumaa alalist elanikku.

SA Pärnu Haigla majandustulem 2008 aastal oli negatiivne 3 300 tuhat krooni. Kogu investeeringute maht 2008 aastal oli 18 300 tuhat krooni, millest 3 700 tuhat krooni moodustavad kapitaliseeritud ehitustööd. 2009 aastal on investeeringute plaanis kõige suuremahulisemaks soetuseks kompuutertomograafia hankimine.

5.7. OÜ Munga Maja

OÜ Munga Maja on asutatud Munga tn.2. asuva hoone ehitamiseks ja haldamiseks. Ettevõtte töötab 3 töölisi. Ettevõtte müügitulu on võrreldes 2008 aastaga suurenenud 5%, sama protsendilise väärtusega on suurenenud ka ettevõtte tegevuskulud.

5.8. OÜ Paikre

OÜ Paikre teenindab Pärnu Maakonda ning sellega külgnevate maakondade valdasid ja linnasid jäätmete kogumisel, ladestamisel ja sorteerimisel.

Ettevõtte 2008 aasta kahjum oli 178 tuhat krooni. Ettevõtte võlakordaja näitaja on kõrge. Varadest on 96% finantseeritud võõrkapitaliga. Kohustuste hulgast moodustab 79% sihtfinantseerimise eraldised, mis ei kuulu realselt tasumisele.

2008 aastal on ettevõttel püstitatud 2 suuremat eesmärki:

- Majandustegevuse laiendamine ja arendamine omanike ning EL-i rahastajate poolt 2003.a. heaks kiidetud äriplaanist lähtudes.
- Uue, ÜF (Ühtekuuluvus Fond) projekti, Pärnu Vana prügila katmistööde, rahastamise ja tööde tegemise korraldamine.

5.9. OÜ Sindi Vesi

Pärnu linna konsolideerimisgrupil oli osalus osauhingus Sindi Vesi läbi aktsiaseltsi Pärnu Vesi. 2008 aastal võõrandati konsolideerimisgrupile kuulunud OÜ Sindi Vesi osa Sindi linnale bilansilise maksumusega 315 tuhat krooni (nimiväärtus 252 tuhat krooni).

6. OSALEMINE MITTETULUNDUSÜHINGUTES JA SIHTASUTUSTES

6.1 MTÜ Pärnumaa Omavalitsuste Liit

MTÜ Pärnumaa Omavalitsuste Liit (POL) on ühistegevuse kaudu maakonna ühtlase, tasakaalustatud ja jätkusuutliku arengu toetamiseks moodustatud organisatsioon, mis on asutatud Pärnumaa omavalitsuste poolt. POL-i peamiseks ülesandeks on koostöö koordineerimine oma liikmete ja koostööpartnerite vahel.

6.2 SA Pärnumaa Turism

Sihtasutus Pärnumaa Turism asutati Pärnumaa Omavalitsuste Liidu poolt 2007 aasta kevadel eesmärgiks tutvustada Pärnut ja Pärnu maakonda kui Läänemere regiooni tuntud ja tunnustatud, ühtlaselt ning terviklikult arenenud puhke- ja turismiregiooni.

Nende eesmärkide saavutamiseks Sihtasutus Pärnumaa Turism:

- koostab Pärnu linna ja maakonna turismi turundusplaani ja vastutab selle teostamise eest, eesmärgiga aidata kaasa piirkonna positiivse maine kujundamisele;
- osaleb piirkonna turismialaste toodete väljatöötamisel;
- koordineerib piirkonna turismiasjaliste omavahelist koostööd;
- teeb koostööd kohalike omavalitsuste, turismiettevõtjate ning kolmanda sektori organisatsioonidega, arendab koostööd Eesti ja teiste riikide turismiorganisatsioonide ja samalaadsete institutsioonidega;
- planeerib ja tellib täiendõpet;
- algatab ja osaleb turismialastes projektides;
- taotleb vahendeid riigieelarvest, Eesti ja teiste riikide organisatsioonidelt, kohalikelt omavalitsustelt, juriidilistelt ja füüsilistelt isikutelt;
- kogub, süstematiseerib ja levitab turismiinfot;
- teeb või vajadusel tellib valdkonna arengu tagamiseks vajalikke uuringuid.

6.3 SA Pärnumaa Ettevõtlus- ja arenduskeskus

Sihtasutus Pärnumaa Ettevõtlus- ja Arenduskeskus (PEAK) on maakonna tasakaalustatud arengu huvides tegutsev organisatsioon.

PEAKi peamised teenused on: arendusprojektide ja äriplaanide nõustamine; info edastamine toetusprogrammide ja riiklike tugiteenuste osas; baaskoolituste korraldamine. Teenused on suunatud kolmele sihtgrupile: ettevõtjad, sealhulgas potentsiaalsed ja alustavad ettevõtjad; mittetulundusühingud ja sihtasutused; kohalikud omavalitsused ja nende allasutused

6.4 MTÜ Pärnumaa Ettevõtlusinkubaator

MTÜ Pärnumaa Ettevõtlusinkubaator avati 2007 aastal 30. novembril Pärnu, aadressil Uus tn 2. Inkubatsiooniteenust pakutakse ca 12 inkubandile. 2008 aasta algusel oli ettevõttel kolm inkubanti ja 2008 aasta lõpuks on planeeritud 7- 8 inkubandile teenuse osutamine.

6.5 MTÜ Eesti Konverentsibüroo

MTÜ Eesti Konverentsibüroo on katuseorganisatsioon, mille eesmärgiks on Eesti kui konverentsimaa maine kujundamine ja tuntuse tõstmine.

Eesti Konverentsibüroo tegevused:

- Klientide nõustamine ja abistamine ürituse planeerimisel
- Neutraalne info sobivimate konverentsiruumide ning majutusvõimaluste leidmiseks
- Soovitused potentsiaalsete koostööpartnerite valikuks
- Nõuanded ekskursiooni- ja vaba-ajaprogrammide osas
- Eestit tutvustavad reklaammaterjalid
- Koostame vajadusel sihtkohta tutvustava esialgse pakkumise või

presentatsiooni rahvusvahelisele korralduskomiteele või assotsiatsioonile ja aitame korraldada ka lõplikule otsusele eelnevat tutvustuskülaskäiku.

6.6 MTÜ Eesti Elamumessid

MTÜ Eesti Elamumessid asutati 23. jaanuaril 2006
Eesti Elamumessid on mittetulundusorganisatsioon.

MTÜ Eesti Elamumessid eesmärgiks on läbi elamumesside korraldamise Eestis kaasa aidata siinse arhitektuuri ja planeerimise innovaatilistele arengutele. Elamumessi korraldamisest saadud tuluga toetatakse ehituskunsti eriala õppeasutusi ning arhitektide ja inseneride täiendõpet.

6.7 MTÜ Pärnu Kallasrada

Mittetulundusühingu eesmärgiks on Pärnu Jõeääre korrastamine ja puhketsooni rajamine.

6.8 MTÜ Eesti Tervislike Linnade Võrgustik

Mittetulundusühing Eesti Tervislike Linnade Võrgustik on Eesti omavalitsuste ühendus, mille tegevuse eesmärk on rahvatervise ja elukeskkonna edendamine Eesti omavalitsustes.

6.9 Eesti Linnade Liit

Linnade Liit on üleriigiline omavalitsusliit, mille liikmeteks on 2009 aasta seisuga kõik 33 Eesti linna, lisaks 14 valda ja 1 alev, mis hõlmab kokku 957 906 elanikku (rahvastikuregister 01.01.2009), s.t 70% Eesti elanikkonnast. Liit on tegutsenud vahepealse katkestusega 1920. aastast

alates ning taastas oma tegevuse 1990. aastal. Liidu eesmärgiks on esindada ja kaitsta liikmete huve nii riigisisel kui ka maailma tasandil. Liidu tegevusvaldkond haarab kogu kohaliku omavalitsuse korraldust, alates eelarvetest ja lõpetades välissuhtlusega.

KONSOLIDEERIMISGRUPI RAAMATUPIDAMISE AASTAARUANNE

Linnavalitsuse deklaratsioon

Pärnu Linnavalitsus deklareerib oma vastutust lehekülgedel 46 kuni 105 toodud Pärnu linna 2008. aasta konsolideerimisgrupi raamatupidamise aastaaruande koostamise eest ja kinnitab oma parimas teadmises, et:

- Pärnu linna konsolideerimisgrupi raamatupidamise aastaaruande koostamisel rakendatud arvestuspõhimõtted on vastavuses Eesti hea raamatupidamistavaga;
- Pärnu linna konsolideerimisgrupi raamatupidamise aastaaruanne kajastab õigesti ja õiglaselt Pärnu linna konsolideerimisgrupi ja Pärnu Linnavalitsuse finantsseisundit, majandustulemust ja rahavoogusid;
- Kõik teadaolevad olulised asjaolud, mis on selgunud aruande valmimise kuupäevani (28.05.2009), on raamatupidamise aastaaruandes nõuetekohaselt arvesse võetud ja esitatud;
- Pärnu linna konsolideerimisgrupp ja Pärnu Linnavalitsus on jätkuvalt tegutsevad.

Mart Viisitamm	linnapea05.2009.....
Jane Mets	abilinnapea05.2009.....
Peeter Saunpere	abilinnapea05.2009.....
Simmo Saar	abilinnapea05.2009.....

Konsolideeritud bilanss

Tuhandetes kroonides

	Lisa	31.12.2008	31.12.2007 korrigeeritud
VARAD			
Käibevara			
Raha	2	91 582	71 524
Finantsinvesteeringud	2	0	8 380
Maksu-, lõivu- ja trahvinõuded	3	33 555	37 958
Muud nõuded ja ettemaksed	4	64 579	65 489
Varud	5	13 076	10 777
Käibevara kokku		202 792	194 128
Põhivara			
Osalused SA-tes ja MTÜ-des		44	44
Osalused tütar- ja sidusettevõtjates	7	2 894	3 298
Pikaajalised finantsinvesteeringud	8	0	216
Üksikisiku tulumaksu pikaajaline nõue		4	7
Kinnisvarainvesteeringud	9	454 386	479 677
Materiaalne põhivara	10	2 573 868	2 352 811
Immateriaalne põhivara	11	676	1 034
Põhivara kokku		3 031 872	2 837 087
VARAD KOKKU		3 234 664	3 031 215
KOHUSTUSED JA NETOVARA			
KOHUSTUSED			
Lühiajalised kohustused			
Võlad tarnijatele		36 112	104 959
Võlad töövõtjatele		73 953	60 440
Muud kohustused ja saadud ettemaksed	12	42 267	59 309
Eraldised	13	15 453	8 837
Laenukohustused	14	29 838	28 819
Lühiajalised kohustused kokku		197 623	262 364
Pikaajalised kohustused			
Muud kohustused ja saadud ettemaksed	12	92 373	84 885
Sihtfinantseerimine	15	148 501	110 540
Laenukohustused	14	371 634	245 888
Pikaajalised kohustused kokku		612 508	441 313
Kohustused kokku		810 131	703 677

Mart Viisitamm
Pärnu linnapea

NETOVARA

Vähemusosalus	20	20
Linnavalitsuse netovara	2 424 513	2 327 518
Kassareserv	500	500
Eelmiste perioodide akumulieeritud tulem	2 504 213	2 133 374
Aruandeaasta tulem	-80 200	193 644
Netovara kokku	2 424 533	2 327 538
KOHUSTUSED JA NETOVARA KOKKU	3 234 664	3 031 215

Konsolideeritud tulemiaruanne

Tuhandetes kroonides

	Lisa	2008	2007 korrigeeritud
TEGEVUSTULUD			
Maksutulud	3	351 145	325 223
Tulud kaupade ja teenuste müügist	17	625 238	505 883
Saadud toetused	15	230 840	480 778
Muud tegevustulud	18	33 933	31 129
TEGEVUSTULUD KOKKU		1 241 156	1 343 013
TEGEVUSKULUD			
Antud toetused	19	-68 172	-107 959
Tööjõukulud	20	-624 955	-502 799
Muud tegevuskulud	21	-457 789	-396 017
Põhivara amortisatsioon ja allahindlus	9,10,11	-154 169	-135 731
TEGEVUSKULUD KOKKU		-1 305 085	-1 142 506
TEGEVUSTULEM		-63 929	200 507
FINANTSTULUD JA -KULUD			
Intressikulu		-22 623	-13 001
Tulem osalustelt	7	-89	2 282
Tulu hoiustelt ja väärtpaperitelt		5 722	4 126
Muud finantstulud ja -kulud		719	-4
FINANTSTULUD JA -KULUD KOKKU		-16 271	-6 597
ETTEVÖTJA TULUMAKS		0	-266
ARUANDEAASTA TULEM		-80 200	193 644
Sh. Linnavalitsuse osa tulemist		-80 200	193 644

Mart Viisitamm
Pärnu linnapea

Konsolideeritud rahavoogude aruanne

Tuhandetes kroonides

	Lisa	2008	2007 korrigeeritud
RAHAVOOD PÕHITEGEVUSEST			
Tegevustulem		-63 929	200 507
Korrigeerimised:			
Põhivara amortisatsioon ja ümberhindlus	9,10,11	154 169	135 731
Kasum/kahjum kinnisvarainvesteeringute ja materiaalse põhivara müügist	9,10	-16 990	-13 806
Sihtfinantseerimine põhivara soetuseks (tulu)	15	-22 652	-306 537
Sihtfinantseerimise amortisatsioon	15	-1 310	-32
Liitumistasude amortisatsioon		-6 081	-5 851
Üle antud mitterahaline sihtfinantseerimine (kulu)	19	0	30 019
Korrigeeritud tegevustulem		43 207	40 031
Põhitegevusega seotud käibevarade netomuutus		1 428	-28 882
Põhitegevusega seotud kohustuste netomuutus:		-6 502	74 688
KOKKU RAHAVOOD PÕHITEGEVUSEST		38 133	85 837
RAHAVOOD INVESTEERIMISTEGEVUSEST			
Tasutud materiaalse põhivara eest (v.a finantsinvesteeringud ja osalused)	10	-215 597	-290 399
Tasutud immateriaalse põhivara eest	11	0	-701
Laekunud kinnisvarainvesteeringute ja materiaalse põhivara müügist	9,10	47 651	42 321
Laekunud finantsinvesteeringute müügist	8	1 900	0
Laekunud osaluste müügist	7	315	0
Laekunud intresse ja muid finantstulusid		3 629	4 358
KOKKU RAHAVOOD INVESTEERIMISTEGEVUSEST		-162 102	-244 421
RAHAVOOD FINANTSEERIMISTEGEVUSEST			
Arvelduskrediidi muutus	14	-768	-173
Laekunud saadud laene	14	150 739	52 368
Tagasi makstud saadud laene	14	-11 750	-22 330
Tasutud kapitalirendi põhiosa makseid		-17 202	-36 220
Tasutud intresse ja muid finantskulusid		-21 058	-12 468
Laekunud sihtfinantseerimisest põhivara soetuseks		22 056	118 742
Laekunud liitumistasusid		13 630	5 342
Dividendidelt makstud tulumaks		0	-266
KOKKU RAHAVOOD FINANTSEERIMISTEGEVUSEST		135 647	104 995
Puhas rahavoog		11 678	-53 589

Mart Viisitamm
Pärnu linnapea

Raha ja selle ekvivalendid perioodi alguses	2	79 904	133 493
Raha ja selle ekvivalendid perioodi lõpus	2	91 582	79 904
Raha ja selle ekvivalentide muutus		11 678	-53 589

Konsolideeritud netovara muutuste aruanne

Tuhandetes kroonides

	Lisa	Kohaliku omavalitsuse netovara			Vähemus - osalus	KOKKU
		Kassareserv	Akumuleeritud tulem	Kokku		
Saldo 31.12. 2006		500	2 076 082	2 076 582	20	2 076 602
Muutus arvestuspõhimõtetes			10 678	10 678		10 678
Aruandeperioodi tulem			16 556	16 556		16 556
Korrigeeritud saldo 31.12.2006		500	2 103 316	2 103 816	20	2 103 836
Põhivara ümberhindlus	9,10		30 058	30 058		30 058
Aruandeaasta tulem			194 993	194 993		194 993
Saldo 31.12. 2007	16	500	2 328 367	2 328 867	20	2 328 887
Vea korrigeerimine			-1 349	-1 349		-1 349
Korrigeeritud saldo 31.12.2007		500	2 327 018	2 327 518	20	2 327 538
Põhivara ümberhindlus	9,10		177 195	177 195		177 195
Aruandeaasta tulem			-80 200	-80 200		-80 200
Saldo 31.12. 2008	16	500	2 424 013	2 424 513	20	2 424 533

Konsolideeritud raamatupidamise aastaaruande lisad

Lisa 1. Konsolideerimisgrupi raamatupidamise aastaaruande koostamisel kasutatud arvestusmeetodid ja hindamisalused

Pärnu linna konsolideerimisgrupi 2008 aasta raamatupidamise aastaaruanne on koostatud kooskõlas Eesti hea raamatupidamistavaga, mis tugineb rahvusvaheliselt tunnustatud arvestuse ja aruandluse põhimõtetele. Hea raamatupidamistava põhinõuded on kehtestatud Raamatupidamise seadusega, mida täiendavad Raamatupidamise Toimkonna poolt väljaantavad juhendid ning Riigi raamatupidamise üldeeskiri. Kui Raamatupidamise Toimkonna juhendites esitatud arvestuspõhimõtted erinevad Riigi raamatupidamise üldeeskirjas sätestatud arvestuspõhimõtetest, lähtutakse avaliku sektori üksuse majandusaasta aruande koostamisel üldeeskirjas sätestatud arvestuspõhimõtetest.

Pärnu linna konsolideerimisgrupi tulemiaruanne on koostatud Riigi raamatupidamise üldeeskirja lisas toodud tulemiaruanne skeemi nr 1 alusel.

Konsolideerimisgrupi raamatupidamise aastaaruanne on koostatud tuhandetes Eesti kroonides.

Konsolideerimisgrupi raamatupidamise aastaaruanne on koostatud lähtudes soetusmaksumuse printsiibist, v.a olulised enne 1995 aastat soetatud kinnisvarainvesteeringud ja materiaalne põhivara, mis on kajastatud ühekordselt ümberhinnatud väärtuses.

Vastavalt Raamatupidamise seadusele on konsolideeriv üksus Pärnu Linnavalitsus, kellel on valitsev mõju teiste raamatupidamiskohuslaste üle, kohustatud koostama majandusaasta aruande konsolideerimisgrupi majandusaasta aruandena. Pärnu linna konsolideerimisgrupi raamatupidamise aastaaruande koostamiseks moodustati Rahandusministeeriumi saldoandmike infosüsteemis konsolideeritud saldoandmik, milles Pärnu Linnavalitsuse ja tema valitseva mõju all olevate sihtasutuste ja tütarettevõtete saldoandmike ühesuguste kontokombinatsioonide saldod liidetakse rida-realt meetodil ja nende vahelised nõuded, kohustused, netovara, tulud ja kulud elimineeritakse.

Vea korrigeerimine

2007 aasta aruandes ei ole kajastatud AS-le Go Bus jaanuaris 2008 väljamakstud viimast toetussummat summas 1 349 tuhat krooni. Toetus on välja makstud 2007 aasta detsembrikuu aruande alusel.

Kajastamise erinevusest tuleva vea mõju 2007 aasta tulemile ja netovarale on täpsemalt selgitatud järgmises tabelis:

(tuhandetes kroonides)

	2007 esialgne	korrigeerimine	2007 korrigeeritud
Bilanss			
Muud kohustused ja saadud ettemaksed	57 960	1 349	59 309
Aruandeperioodi tulem	194 993	- 1 349	193 644

Tulemiaruanne			
Antud toetused	-106 610	-1 349	-107 959
Tegevuskulud kokku	-1 141 157	- 1 349	-1 142 506
Tegevustulem	201 856	- 1 349	200 507
Kokku 2007 aasta tulem	194 993	- 1 349	193 644

Rahavoogude aruanne			
Aruandeperioodi tegevustulem	201 856	-1 349	200 507
Korrigeeritud tegevustulem	41 380	- 1 349	40 031
Põhitegevusega seotud kohustuste netomuutus	73 339	1 349	74 688

Netovara muutuste aruanne			
Aruandeperioodi tulem	194 993	- 1 349	193 644

Pärnu Linnavalitsuse korrigeerimised on toodud lisas 24.

Finantsvara ja –kohustused

Finantsvaraks loetakse raha, lühiajalisi finantsinvesteeringuid, nõudeid ostjate vastu ja muid lühi- ja pikaajalisi nõudeid. Finantskohustusteks loetakse tarnijatele tasumata arveid, viitvõlgasid ja muid lühi- ja pikaajalisi võlakohustusi.

Varad ja kohustused on bilansis jaotatud lühi- ja pikaajalisteks lähtudes sellest, kas vara või kohustuse eeldatav valdamine kestab kuni ühe aasta või kauem bilansikuupäevast arvestatuna.

Raha ja raha ekvivalendid

Bilansis kajastatakse rahana kassas olevat sularaha pankades olevaid arvelduskonto jääke (v.a arvelduskrediit) ja lühiajalisi tähtajalisi deposiite. Rahavoogude aruandes kajastatakse raha ja selle ekvivalendina lisaks rahale paigutusi rahaturu- ja intressifondide aktsiatesse ja osakutesse, mis bilansis on kajastatud kirjel Finantsinvesteeringud. Rahaturu- ja intressifondide aktsiad ja osakud on kajastatud turuväärtuses.

Finantsinvesteeringud

Lühiajaliste finantsinvesteeringutena kajastatakse turuväärtuses likviidsuse tagamiseks hoitavaid rahaturu- ja intressifondi aktsiaid ja osakuid ning lühiajalise kauplemise eesmärgil hoitavaid võlakirju. Muude pikaajaliste finantsinvesteeringutena kajastatakse aktsiaid ja osi, millest grupp omab alla 20%. Nimetatud pikaajalisi finantsinvesteeringuid kajastatakse soetusmaksumuses, kuna nende õiglast väärtust pole olnud võimalik usaldusväärselt hinnata.

Nõuded ja ettemaksed

Nõudeid kajastatakse bilansis nõudeõiguse tekkimise momendil ning hinnatakse lähtudes tõenäoliselt laekuvatest summadest. Võimaluse korral hinnatakse iga konkreetse kliendi laekumata arveid eraldi, arvestades teadaolevat informatsiooni kliendi maksevõime kohta. Ostjatelt laekumata nõuete allahindlus on kajastatud muu tegevuskuluna. Lootusetud nõuded on kantud bilansist välja. Maha kantud nõuete üle peetakse bilansivälist arvestust järgmise 10 aasta jooksul. Varem alla hinnatud ebatõenäoliste nõuete laekumisi kajastatakse ebatõenäoliste nõuete kulu vähenemisena.

Pikaajalisi nõudeid kajastatakse algselt saadaoleva tasu nüüdisväärtuses, arvestades järgnevatel perioodidel nõudelt intressitulu, kasutades sisemise intressimäära meetodit.

Ettemakse kajastatakse raamatupidamises esmalt vastava ettemaksesumma ülekandmisel. Ettemaksed tulevaste perioodide kulude eest kajastatakse kuluna perioodis, mille eest ettemakse tehti. Arvestuse lihtsustamise eesmärgil on lubatud kanda tulevaste perioodide kulu koheselt kuluks, kui arvel või teatisel kajastatud ettemakse summa on väiksem kui 30 000 krooni (ilma käibemaksuta). Avaliku sektori sisese tehingu korral on kajastamise viis eelnevalt omavahel kokku lepitud.

Varud

Varud ja varude soetamiseks tehtud ettemaksed võetakse arvele nende soetusmaksumuses, mis koosneb ostukulutustest, tootmiskulutustest ja muudest otsestest kulutustest, mis on vajalikud varude viimiseks nende olemasolevasse asukohta ja seisundisse. Varud kajastatakse bilansis nende soetusmaksumuses või neto realiseerimismaksumuses, sõltuvalt sellest, kumb on madalam.

Varude allahindlusi nende neto realiseerimismaksumusele kajastatakse aruandeaasta kuluna.

Varude arvestamisel kasutatakse konsolideerimisgrupis kaalutud keskmise soetusmaksumuse meetodit. Ortopeediliste lisavahendite arvestuses on kasutusel individuaalse hindamise meetod, kuna tegemist on kitsa nimeklatuuri ja kõrgete hindadega vahenditega. Toiduainete laos on varude arvestamisel kasutatud FIFO meetodit.

Müügiootel põhivara

Müügiootel põhivara on materiaalne või immateriaalne põhivara, mis on tõenäoliselt müüakse lähema 12 kuu jooksul ning mida kajastatakse bilansis käibevarana. Materiaalse ja immateriaalse põhivara objektid klassifitseeritakse bilansis ümber müügiootel põhivaraks ainult juhul, kui nad on koheselt müügivalmis ning nende müük on tõenäoline. Müügiootel põhivara kajastatakse nende bilansilises jääkväärtuses ning amortiseerimine lõpetatakse vara ümberklassifitseerimise hetkel.

Kui vara bilansiline jääkmaksumus on kõrgem selle õiglasest väärtusest (müügihind miinus müügikulud), siis hinnatakse see enne ümberklassifitseerimist täiendavalt alla. Allahindlus kajastatakse koos kulumiga.

Valitseva ja olulise mõju all olevad üksused

Valitseva mõju korral omab konsolideerimisgrupp üldreeglina üle 50% hääleõigusest vastava üksuse nõukogus või muus kõrgemas juhtorganis. Olulise mõju all olevaks loetakse üksusi, mille nõukogus või muus kõrgemas juhtorganis omab konsolideerimisgrupp 20 kuni 50% hääleõigusest.

Osalused konsolideerimata aruannetes

Aruandekohuslase bilansis kajastatakse tuletatud soetusmaksumuses neid osalusi sihtasutustes, mittetulundusühingutes ja äriühingutes, mille üle aruandekohuslasel on valitsev mõju. Tuletatud soetusmaksumuses kajastatakse konsolideerimata aruannetes ka osalusi olulise mõju all olevates äriühingutes (sidusettevõtjad). Alla 50%-lisi osalusi sihtasutustes ja mittetulundusühingutes ei kajastata bilansis, vaid need on soetamisel kajastatud kuluna.

Tuletatud soetusmaksumuseks loetakse kuni 31.12.2003 soetatud osaluste korral nende väärtus kapitaliosaluse meetodil ning peale 31.12.2003 soetatud osaluste korral nende soetusmaksumus. Tuletatud soetusmaksumus hinnatakse alla, kui osaluse objekti omakapitalist aruandekohustuslasele kuuluv osa (valitseva mõju all olevates sihtasutuste ja mittetulundusühingute korral nende omakapital tervikuna) on langenud allapoole osaluse bilansilisest väärtusest. Kajastatud allahindlusi taastatakse järgmistel perioodidel, kuid mitte kõrgemale tuletatud soetusmaksumusest.

Konsolideerimine

Valitseva mõju all olevate üksuste ja olulise mõju all olevate äriühingute tegevus on kajastatud konsolideeritud aruandes alates valitseva või olulise mõju tekkimisest kuni selle katkemiseni. Valitseva mõju all olevate üksuste ja olulise mõju all olevate äriühingute soetamist kajastatakse ostumeetodil, mille korral hinnatakse omandatud osaluste varad ja kohustused nende õiglasest väärtuses (v.a. ühise kontrolli all toimuvad soetused, mida kajastatakse nende raamatupidamisväärtuses).

Valitseva mõju all olevate üksuste finantsnäitajad on konsolideeritud aruannetes liidetud rida-realt meetodil, kusjuures konsolideerimisel hõlmatud üksuste omavahelised nõuded, kohustused, tulud, kulud ning realiseerumata kasumid ja kahjumid on elimineeritud.

Osalusi olulise mõju all olevates äriühingutes kajastatakse konsolideeritud aruannetes kapitaliosaluse meetodil.

Kinnisvarainvesteeringud

Kinnisvarainvesteering on vara, mida konsolideerimisgrupp hoiab kas omanikuna või kapitalirendi tingimustel rendituna renditulu teenimise, turuväärtuse kasvu või mõlemal eesmärgil ja mida ei kasuta ükski avaliku sektori üksus oma põhitegevuses.

Hooneid ja ruume, mida kasutatakse konsolideerimisgrupi poolt, kajastatakse materiaalse põhivarana.

Kinnisvarainvesteeringuid kajastatakse soetusmaksumuse meetodil (soetusmaksumus, millest on maha arvatud kogunenud kulum ja võimalikud allahindlused)

Kinnisvarainvesteeringud hinnatakse ühekordselt ümber juhul, kui objekti õiglane väärtus erineb oluliselt tema bilansilisest jääkväärtusest, tingituna vähemalt ühest asjaolust:

- 1) kinnisvarainvesteeringu objekt on soetatud 1995. aastal või varem;
- 2) kinnisvarainvesteeringu objekti tegeliku soetusmaksumuse kohta puuduvad korrektsed andmed, sealhulgas juhul, kui see on avaliku sektori üksusele üle antud ümberkorralduste käigus, kusjuures saajal puuduvad korrektsed andmed selle soetusmaksumuse kohta.

Juhul, kui konsolideerimisgrupi hinnangul erineb konsolideerimisgrupile kuuluv kinnisvarainvesteeringu objekti bilansiline väärtus ülaltoodud põhjustel oluliselt selle õiglasest väärtusest, viiakse läbi objekti väärtuse hindamine.

Maa kui kinnisvarainvesteeringu objekt hinnatakse ümber ümberhindluse läbiviimisel kehtinud maa maksustamishinna järgi.

Ümberhinnatud väärtust loetakse uueks soetusmaksumuseks ning senine soetusmaksumus ja akumulieeritud kulum elimineeritakse. Erinevused kajastatakse põhivara akumulieeritud ülejääkides (puudujääkides).

Konsolideerimisgrupp kasutab kinnisvarainvesteeringute amortiseerimisel lineaarset meetodit, kasutades materiaalse põhivara gruppidele määratud amortisatsiooninorme.

Liitumistasu

Vastavalt Pärnu Linnavolikogu määrusele 28.juunist 2001 nr 21 „Ühisveevärgi ja kanalisatsiooni liitumise eeskiri” korraldab AS Pärnu Vesi uusi liitumisi kinnistu omanikega või valdajatega sõlmitavate liitumislepingute alusel. Arvestust peetakse iga lepingu kohta eraldi. Liitumistasu kajastatakse tuluna väljaehitatud torustiku kasuliku eluea jooksul.

Materiaalne põhivara

Materiaalse põhivara kajastamisel bilansis on selle soetusmaksumusest maha arvatud akumulieeritud kulum ja vara väärtuse langusest tulenevad allahindlused.

Materiaalse põhivara kapitaliseerimise alampiir on 30 000 krooni ilma käibemaksuta, välja arvatud maa, mis võetakse soetusmaksumuses arvele olenemata maksumusest. Madalama soetusmaksumusega varaobjektid kantakse kasutusse võtmisel kuluks. Kuludesse kantud varaobjektide kohta peetakse arvestust bilansiväliselt. Bilansiväliselt arvestatava vara alampiiri on konsolideerimisgruppi kuuluvad üksused kehtestanud iseseisvalt.

Juhul, kui materiaalse põhivara objekt koosneb üksteisest eristatavatest olulistest komponentidest, millel on erinevad kasulikud eluead võetakse need komponendid raamatupidamises arvele eraldi vara objektidena, määrates neile eraldi amortisatsiooninormid vastavalt komponentide kasulikule elueale.

Põhivara soetusmaksumusse võetakse arvele kulutused, mis on vajalikud selle viimiseks tööseisukorda ja – asukohta (vara soetusmaksumus, kulutused transpordile, paigaldamisele). Vara soetusmaksumusse ei kapitaliseerita vara kasutuselevõtmisega seotud koolitus- või lähetuskulu. Vara tellimisega seotud kulu (hankekonkursi korraldamine, tellija järelvalve) ei kapitaliseerita, kui seda tehakse oma töötajate poolt. Samuti ei kapitaliseerita varade soetamiseks võetud laenude kulu (sh intressikulu).

Erinõudena ei ole konsolideerimisgrupil lubatud kapitaliseerida materiaalse põhivara maksumusse käibemaksu ja muid tagasisaamisele mittekuuluvaid makse ja lõive.

Materiaalse põhivara soetusmaksumust üldjuhul ümber ei hinnata. Erandid on esitatud kinnisvara-investeeringutes.

Materiaalse põhivara objektide amortiseerimisel kasutatakse lineaarset meetodit, lähtudes vara kasulikust elueast. Materiaalse põhivara gruppidele on määratud järgmised kasulikud eluead:

Materiaalse põhivara grupp	Kasulik eluiga
Maa	ei amortiseerita
Hooned ja hoonete osad	10-50 aastat
Rajatised	10-50 aastat
Meditsiiniseadmed	3-10 aastat
Masinad ja seadmed	3-10 aastat
Bürooseadmed, mööbel	5-10 aastat
Majandusinventar	4-5 aastat
Arvutid ja tarvikud	3-5 aastat
Muu inventar	10 aastat
Sõidukid	5 aastat
Muu materiaalne põhivara	5 aastat

Vara amortiseerimine lõpetatakse, kui vara on täielikult amortiseerunud või vara on lõplikult kasutusest eemaldatud, samuti siis, kui vara on ümberklassifitseeritud müügiotol põhivaraks (olenemata sellest, et vara kasutatakse kuni müügini avaliku sektori üksuse põhitegevuses). Ajutiselt kasutusest eemaldatud vara amortiseerimist ei peatata.

Põhivara väärtuse languse korral (osaline või täielik demonteerimine, lammutamine, hävimine, kahjustumine, kadumine) viiakse läbi allahindlus. Varade allahindlust kajastatakse koos amortisatsiooniga.

Kui materiaalse põhivara objektile on tehtud selliseid parendustöid, mis tõstavad vara esialgset tootlustaset või kvaliteeti või pikendavad vara järelejäänud kasulikku eluiga rohkem kui ühe aasta, siis need kulutused lisatakse põhivara objekti soetusmaksumusele. Parendusega kaasnevad võimalikud demonteerimis- ja lammutustööd kantakse aruandeperioodi kuluks.

Ümberhindlus

Seisuga 31.12.2005 viidi kinnisvarainvesteeringute ja materiaalse põhivara ühekordne ümberhindlus, mis tulenes vajadusest võtta arvesse enne 1996.a toimunud hüperinflatsiooni ja korrigeerida varasemaid puudujääke raamatupidamises.

Seoses maareformi kestmisega on ümberhindluste kajastamist jätkatud ka peale 2005.a, võttes arvele aruandeperioodil mõõdistatud ja maakatastrisse kantud maad. Samuti võetakse ümberhindlusena jätkuvalt arvele aruandeperioodil omandatud peremehetut vara, mis saadud seoses pärijate puudumisega.

Varade ümberhindamiseks kasutatakse eelisjärjekorras turuhinda. Objektide korral, millel turuhind puudub, kasutatakse õiglase väärtuse määramiseks jääkasendusmaksumuse meetodit. Maa arvelevõtmiseks kasutatakse maksustamishinda, kui turuhinda pole teada.

Immateriaalne põhivara

Immateriaalne põhivara võetakse arvele ja kajastatakse bilansis lähtudes samadest põhimõtetest, mida rakendatakse materiaalsele põhivarale. Immateriaalse põhivara amortiseerimisel kasutatakse lineaarset meetodit lähtudes eeldatavast kasulikust elueast. Immateriaalse põhivara kasulikuks elueaks on 3-5 aastat.

Rendiarvestus

Kapitalirendiks loetakse rendisuhet, mille puhul kõik olulised vara omandiga seonduvad riskid ja hüved kanduvad üle rentnikule. Ülejäänud rendilepinguid käsitletakse kasutusrendina.

(a) Aruandekohustuslane on rendileandja

Kapitalirendi alusel väljarenditud vara kajastatakse bilansis nõudena kapitalirenti tehtud netoinvesteeringu summas. Saadavad rendimaksud jagatakse kapitalirendinõude põhiosa makseteks ja intressituluks. Intressitulu kajastatakse rendiperioodi jooksul.

Kasutusrendi tingimustel väljarenditud vara kajastatakse bilansis tavakorras, analoogselt muule avaliku sektori üksuse bilansis kajastatavale varale. Kasutusrendimaksud kajastatakse tuluna ühtlaselt rendiperioodi jooksul.

(b) Aruandekohustuslane on rentnik

Kapitalirendi alusel renditud vara kajastatakse bilansis vara ja kohustusena renditud vara õiglase väärtuse summas või rendimaksete miinimumsumma nüüdisväärtuses, juhul kui see on madalam.

Kapitalirendi tingimustel renditud varasid amortiseeritakse sarnaselt omandatud põhivaraga, välja arvatud juhul, kui ei eksisteeri piisavat kindlust, kas rentnik omandab rendiperioodi lõpuks vara omandiõiguse – sellisel juhul amortiseeritakse vara kas rendiperioodi jooksul või kasuliku eluea jooksul, olenevalt sellest, kumb on lühem. Makstavad rendimaksud jagatakse intrssikuluks ja põhiosa tagasimakseteks.

Kasutusrendi maksud kajastatakse kuluna ühtlaselt rendiperioodi jooksul.

Eraldised ja potentsiaalsed kohustused

Konsolideerimisgrupp moodustab eraldisi nende kohustuste osas, mille realiseerumise aeg või summa pole kindlad.

Eraldis kajastatakse juhul, kui avaliku sektori üksusel on enne bilansipäeva tekkinud juriidiline või tegevusest tingitud kohustus, eraldise realiseerumine ressursside väljamineku näol on tõenäoline (üle 50%) ning eraldise suurus on usaldusväärselt määratav. Eraldise realiseerumisega kaasnevaid kulutusi hinnatakse bilansipäeva seisuga ning eraldise suurus hinnatakse uuesti igal bilansipäeval. Potentsiaalseteks kohustusteks klassifitseeritakse need kohustused, mille realiseerumise tõenäosus jääb alla 50% või mille suurus ei saa usaldusväärselt hinnata. Potentsiaalsete kohustuste üle peetakse arvestust bilansiväliselt.

Sihtfinantseerimine

Toetused jaotatakse järgmiselt:

- 1) õigusaktidest tulenevad sotsiaaltoetused;
- 2) sihtfinantseerimine – sihtotstarbeliselt antud ja teatud tingimustega seotud toetused;
- 3) välisabi – mitteresidentidelt saadud sihtfinantseerimine;
- 4) välisabi kaasfinantseerimine – sihtfinantseerimise eriliik, mida annab Eesti avaliku sektori üksus lisaks Euroopa Liidu fondidest makstavale välisabile; kaasfinantseerimine võib sealjuures toimuda kas rahalise toetuse andmisena või avaliku sektori üksuse tegevuskulude kaasfinantseerimiseks arvestamisena;
- 5) mittesihotstarbeline finantseerimine – ilma sihtotstarvet määramata antud toetused.

Sihtfinantseerimine jaotatakse tegevuskulude ja põhivara sihtfinantseerimiseks. Põhivara sihtfinantseerimise põhitingimuseks on, et selle saaja peab ostma, ehitama või muul viisil soetama teatud põhivara. Saadud sihtfinantseerimist nimetatakse vahendamiseks, kui see saadi edasifinantseerimiseks, mitte oma tegevuskulude või varade soetuseks. Antud sihtfinantseerimist nimetatakse vahendamiseks, kui see anti edasi vahendajale, mitte abi saajale.

Konsolideerimisgrupp on lähtunud sihtfinantseerimise kajastamisel brutomeetodist.

Tuludes ja kuludes kajastatakse toetusi, jälgides tekkepõhisuse printsiipi. Toetuse andmise, saamise ja vahendamise tekkepõhiseks kuupäevaks loetakse maksetaotluse aktsepteerimise kuupäev (kulude abikõlblikuks tunnistamise kuupäev).

Tegevuskulude katteks saadud sihtfinantseerimise kajastamisel lähtutakse tulude ja kulude vastavuse printsiibist. Saadud summasid kajastatakse tuluna kui ettevõtte aktsepteerib finantseerimisega kaasnevaid tingimusi ja kavatseb neid täita ning finantseerimise summa on usaldusväärselt määratav ja selle laekumine on tõenäoline. Saadud toetus kajastatakse kasumiaruandes tuluna.

Varade soetamise sihtfinantseerimise korral võetakse vara bilansis arvele tema soetusmaksumuses, sihtfinantseerimise summa aga kajastatakse samal ajal kas bilansis kohustusena (gruppi kuuluvad kasumit taotlevad äriühingud või tuluna (ülejäänud grupi üksused). Konsolideerimisgruppi kuuluvad kasumit taotlevad üksused amortiseerivad sihtfinantseerimise kohutuse tulusse soetatud vara kasuliku eluea jooksul.

Konsolideerimisgrupp kajastab teistelt riigiraamatupidamiskohuslaselt, kohaliku omavalitsuse üksuselt ja muudelt avaliku õiguslikelt juriidilistelt isikutelt saadud põhivara sihtfinantseerimise toetuse saamise momendil tekkepõhiselt tuluna.

Mitterahalise toetusena saadud vara võetakse bilansis arvele tema õiglasest väärtuses. Tekkiv kohustus kantakse tuludesse vara järelejäänud kasuliku eluea jooksul.

Tulude arvestus

Kogutud maksude, lõivude, trahvide tulu ja muud tulud võetakse arvele tekkepõhiselt vastavalt esitatud maksudeklaratsioonidele ja muudele tulu tekkimist kajastavatele dokumentidele. Tulu kaupade müügist kajastatakse siis, kui olulised omandiga seonduvad riskid ja hüved on läinud üle ostjale ning müügitulu ja tehinguga seotud kulutusi on võimalik usaldusväärsetl mōōta.

Tulu teenuste müügist kajastatakse teenuse osutamisel, lähtudes valmidusastme meetodist.

Intressitulu kajastatakse lähtudes vara sisemisest intressimäärast. Dividenditulu kajastatakse dividendide väljakuulutamisel.

Kulude arvestus

Kulusid kajastatakse tekkepõhiselt. Põhivara või varude soetamisel tasutud mittetagastatavad maksud ja lõivud, sh käibemaks, mida ei saa arvata sisendkäibemaksuks, kajastatakse soetamishetkel kuluna tulemiaruaude kirjel Muud tegevuskulud.

Ettevōtte tulumaks

Kehtiva tulumaksuseaduse kohaselt maksustatakse väljamakstavaid dividende ja teatud liiki väljamakseid ning kulutusi tulumaksuga (2005.a. kehtinud tulumaksumäär 24/76, alates 01.01.2006 23/77, alates 01.01.2007 22/78, alates 01.01.2008 21/79). Dividendide väljamaksmisega kaasnevat ettevōtte tulumaksu kajastatakse tulemiaruaudes tulumaksukuluna, samal perioodil kui dividendid välja kuulutatakse, sõltumata sellest, millal need tegelikult välja makstakse.

Välisvaluutas toimunud tehingute kajastamine

Välisvaluutas fikseeritud tehingute kajastamisel on võetud aluseks tehingu toimumise päeval kehtinud Eesti Panga valuutakursid. Välisvaluutas fikseeritud varad ja kohustused hinnatakse ümber Eesti kroonidesse bilansipäeval kehtinud Eesti Panga valuutakursside alusel.

Välisvaluutatehingutest saadud kasumid ja kahjumid on kasumiaruaudes kajastatud perioodi tulu ja kuluna.

Kassareserv

Kassareserv on moodustatud linnavolikogu otsusega akumuleeritud tulemist eesmärgiga tagada linnavalitsuse likviidsus. See väljendab ühtlasi likviidse rahana kuuluvat summat, mida võib kasutada aruandeaasta kestel laekumiste viibimisel eelarveliste kulude katmiseks, kuid see tuleb vähemalt aruandeaasta lõpuks rahana taastada.

Rahavoogude aruanne

Rahavoogude aruanne on koostatud kaudsel meetodil – põhitegevuse rahavoogude leidmisel on korrigeeritud tegevustulemit, elimineerides mitterahaliste tehingute mõju ja põhitegevusega seotud käibevarade ning lühiajaliste kohustuste saldode muutused.

Investeerimis- ja finantseerimistegevusest tulenevaid rahavoogusid kajastatakse otsemeetodil.

Bilansipäevajärgsed sündmused

Raamatupidamise aastaaruandes kajastuvad olulised varade ja kohustuste hindamist mõjutavad asjaolud, mis ilmnevad bilansi kuupäeva, 31.detsembri 2008 ja aruande koostamise kuupäeva vahemikul, kuid on seotud aruandeperioodil või varasematel perioodidel toimunud tehingutega. Bilansipäevajärgsed sündmused, mida ei ole varade ja kohustuste hindamisel arvesse võetud, kuid mis oluliselt mõjutavad järgmise majandusaasta tulemust, on avalikustatud aastaaruande lisades.

Eelarve täitmise aruanne

Eelarve täitmise aruanne on koostatud linnavalitsuse kohta (konsolideerimata) kassapõhiselt, mistõttu selle andmeid ei ole võimalik võrrelda tekkepõhises konsolideerimata aruannetes (vt lisa 24) kajastatud andmetega. Lisaks kassapõhisest printsiibist tulenevatele ajaliste erinevustele on selles kasutusel veel järgmised olulised erinevad arvestuspõhimõtted:

- põhivara soetamisel tasutud summad kajastatakse eelarve täitmisel kuluna ning põhivara müügist laekunud summad tuluna, amortisatsiooni ja muid põhivaraga tehtud mitterahalisi tehinguid eelarve täitmise aruandes ei kajastata;
- Kaupade ja teenuste ning põhivarade soetamisel lisanduv käibemaks, mida ei saa arvata sisendkäibemaksuks, on eelarve täitmise aruandes kajastatud vastavate kaupade, teenuste ja põhivara soetamise kuluna (tekkepõhises aruandes eraldi tulemiaruaande real Muud Tegevuskulud).

Lisa 2. Raha ja selle ekvivalendid ekvivalendid

Tuhandetes kroonides

Nimetus	31.12.2008	31.12.2007
Raha kassas	611	995
Raha teel	301	0
Raha pangas	46 756	25 748
Deposiidid pankades järelejäänud tähtajaga 1-3 kuud	18 914	29 781
Deposiidid pankades järelejäänud tähtajaga 4-12 kuud	25 000	15 000
Kokku raha	91 582	71 524
Finantsinvesteeringud	0	8 380
RAHA JA SELLE EKVIVALENDID KOKKU	91 582	79 904
Rahalt ja rahaturufondi osakutelt aruandeaastal teenitud intressitulu	3 292	3 980

Tähtajalised deposiidid pankades on igal ajal katkestatavad. Vabu rahalisi vahendeid deponeeritakse igapäevaselt üleöödeposiiti.. Seisuga 31.12.2008 oli laekumata intresse (vt lisa 4) summas 704 tuhat krooni. (seisuga 31.12.2007 summas 185 tuhatkrooni).

Rahaliste vahendite hulgas sisaldub kassareserv summas 500 tuhat krooni.

Lisa 3. Maksud, lõivud, trahvid

Tuhandetes kroonides

A. Maksu-, lõivu- ja trahvinõuded ja maksukohustused

Nimetus	Lühiajalised	nõuded	Lühiajalised	kohustused
	31.12.2008	31.12.2007	31.12.2008	31.12.2007
Maksud brutosummas				
Üksikisiku tulumaks	31 735	35 855	8 174	8 785
Maamaks	712	781	0	52
Käibemaks	0	0	615	54
Sotsiaalmaks	0	0	15 447	15 699
Töötuskindlustusmaksed	0	0	372	373
Kogumispensionimaksed	0	0	627	606
Erisoodustuste ja ettevõtja tulumaksu kohustus	0	0	315	343
Kohalikud maksud	772	574	0	0
Ebatõenäoliselt laekuvad maksunõuded	-302	-277	0	0
Kokku maksud	32 917	36 933	25 550	25 912
Loodusressursside kasutamise ja saastetasud	424	830	1 032	886
Kokku trahvid	214	195	0	0
Maksuvõlalt arvestatud intressikohustus	0	0	0	16
KOKKU MAKSUD, LÕIVUD JA TRAHVID	33 555	37 958	26 582	26 814

B. Maksu-, lõivu- ja trahvitulud

Nimetus	Tulud		Kulud nõuete ebatõenäoliselt laekuvaks hindamisest	
	2008	2007	2008	2007
Maksud	351 145	325 223	25	99
Tulumaks	328 422	302 612	0	0
Maamaks	17 441	16 856	0	0
Reklaamimaks	1 217	1 153	-30	74
Teede ja tänavate sulgemise maks	276	575	55	25
Parkimistasud	3 789	4 027	0	0
Lõivud (vt lisa 17)	1 615	1 633	0	0
Loodusressursside kasutamise ja saastetasud (vt lisa 18)	1 797	2 088	0	0
Tasu vee erikasutusest	385	357	0	0
Saastetasud	1 412	1 731	0	0
Trahvid (vt lisa 18)	2 816	4 881	0	0
Intressitulu maksunõuetelt (vt lisa 18)	914	746	0	0
KOKKU MAKSUD, LÕIVUD, TRAHVID (vt lisa 21)	358 287	334 571	25	99

Lisa 4. Muud nõuded ja ettemaksed

Tuhandetes kroonides

Nimetus	31.12.2008	31.12.2007
Nõuded ostjate vastu (va põhivara müük)	48 962	36 980
Brutosummas	52 528	39 596
Ebatõenäoliselt laekuvaks hinnatud nõuded ostjate vastu	-3 566	-2 616
Viitlaekumised	885	3 870
Laekumata intressid (vt lisa 2)	704	185
Muud viitlaekumised	181	3 685
Nõuded toetuste eest (vt lisa 15)	9 304	14 946
Muud nõuded	275	128
Maksude ettemaksed ja tagasinõuded	2 731	7 556
Ettemakstud toetused	1	0
Ettemakstud tulevaste perioodide kulud	2 421	2 009
MUUD NÕUDED JA ETTEMAKSED KOKKU	64 579	65 489

Lisa 5. Varud

Tuhandetes kroonides

Varude grupp	31.12.2008	31.12.2007
Strateegilised varud	841	600
haigla ja kiirabi tegevusvarud	841	600
Tooraine ja materjalid	10 521	8 750
ravimid ja meditsiinimaterjalid	9 840	7 528
Lõpetamata toodang	50	27
Valmistoodang	547	318
Ostetud kaubad müügiks	813	780
Üle andmata varud ja ettemaksed varude eest	304	302
Üle andmata tsentraliseeritud korras soetatud raamatud	279	258
keskraamatukogus		
Ettemaksed varude eest	25	44
KOKKU	13 076	10 777

Lisa 6. Osalused sihtasutustes ja mittetulundusühingutes

Tuhandetes kroonides

Käesolevas konsolideeritud aastaaruandes on rida-realt konsolideeritud järgmised valitseva mõju all olevad sihtasutused ja mittetulundusühingud:

Nimetus, aasta	Osaluse määr (%)	Tulemiaruaande näitajad			Bilansi näitajad aasta lõpus	
		Tegevustulud	Tegevuskulud	Tulem	Varad	Netovarad
Sihtasutus Pärnu Haigla	100					
2008		375 301	381 303	-3 251	411 755	356 341
2007		585 265	311 042	275 326	407 081	359 592
Pärnu Koolide Sihtasutus	100					
2008		35 149	27 852	6 555	198 856	175 089
2007		9 446	10 019	-880	57 289	35 715
Pärnu Vanalinna Põhikooli SA	100					
2007		2 116	1 771	345	3 381	3 242
Pärnu Ühisgümnaasiumi SA	100					
2007		3 290	3 195	76	13 397	10 684
Pärnu Koidula Gümnaasiumi SA	100					
2007		7 659	4 672	2 651	22 024	8 365
Pärnu Hansagümnaasiumi SA	100					
2007		5 391	4 393	999	6 397	6 371
Pärnu Ülejõe Gümnaasiumi SA	100					
2007		8 063	4 120	3 946	10 513	10 504

Sihtasutus Pärnu Haigla on asutatud 21.12.2000. SA Pärnu Haigla asutajaks on Pärnu linn. Konsolideerimisgrupp määrab sihtasutuse nõukogusse kõik liikmed, mistõttu mõju üksusele on loetud valitsevaks ning üksus on konsolideeritud 100%-liselt.

Pärnu Linnavolikogu 21.09.2006.a. otsusega nr 68 ühendati Pärnu Hansagümnaasiumi Sihtasutus, Pärnu Ülejõe Gümnaasiumi Sihtasutus, Pärnu Koidula Gümnaasiumi Sihtasutus, Pärnu Ühisgümnaasiumi Sihtasutus ja Pärnu Vanalinna Põhikooli Sihtasutus ning asutati uus - Pärnu Koolide Sihtasutus.

Uus sihtasutus kanti Pärnu Maakohtu registriosakonna mittetulundusühingute ja sihtasutuste registrisse 31.07.2007. Konsolideerimisgrupp määrab Pärnu Koolide Sihtasutuse nõukogusse kõik liikmed, mistõttu mõju üksusele on loetud valitsevaks ning üksus on konsolideeritud 100%-liselt.

Lisa 7. Osalused tütar- ja sidusettevõtjates

Tuhandetes kroonides

A. Tütarettevõtjad

Käesolevas konsolideeritud aastaaruandes on rida-realt konsolideeritud järgmised valitseva mõju all olevad äriühingud:

Nimetus,aasta	Osaluse määr (%)	Tulemiaruaande näitajad			Bilansi näitajad aasta lõpus	
		Tegevus-tulud	Tegevus-kulud	Tulem	Varad	Netovarad
AS Pärnu Vesi	100					
2008		70 375	66 566	3 525	514 928	236 932
2007		60 330	56 660	4 835	472 248	221 407
AS Taastusravikeskus Estonia	100					
2008		80 016	74 972	1 918	173 639	96 454
2007		79 037	68 529	9 660	160 086	94 536
AS Taastusravikeskus Sõprus	100					
2008		15 058	13 175	1 706	20 935	16 426
2007		15 434	12 001	3 203	22 348	14 720
OÜ Kümblus	100					
2008		3 246	2 974	293	22 463	20 791
2007		2 938	3 033	-81	20 694	22 498
Munga Maja OÜ	53					
2008		385	385	0	75	43
2007		363	363	0	77	43

Pärnu Linnavalitsuse korraldusega 12.02.2007 nr 110 "AS Pärnu Vesi aktsiakapitali suurendamine" otsustas Pärnu Linnavalitsus suurendada AS Pärnu Vesi aktsiakapitali 10 miljoni krooni võrra rahalise sissemaksega. Korralduses märgiti sissemaks lõplikuks tähtpäevaks 31.detsember 2007.

Viimane makse suuruses 1,7 miljonit krooni tehti 28.12.2007. Pärnu Maakohtu registriosakond oma määrusega 27.02.2008 jättis vastava kandeavalduse tegemata ja andis takistavate puuduste kõrvaldamiseks aega 60 päeva. Pärnu linna poolt 2007 aastal tehtud sissemaksed on kajastatud AS Pärnu Vee bilansis lühiajaliste kohustustena. Pärnu Linnavalitsuse korraldusega 22.04.2008 nr 110 suurendati aktsiakapitali mitterahalise sissemaksega 10 miljoni krooni ulatuses muude nõuete arvelt.

Pärnu Linnavalitsuse korraldusega 08.07.2008 nr 483 suurendati AS-i Pärnu Vesi aktsiakapitali rahalise sissemaksena summas 2 000 tuhat krooni.

B Osalused sidusettevõtjates

Käesolevas konsolideeritud aruandes on kajastatud kapitaliosaluse meetodil järgmised sidusettevõtjad:

	OÜ Paikuse Jäätme- käitluskeskus	OÜ Sindi Vesi	KOKKU
Asukoht	Eesti Vabariik	Eesti Vabariik	
Põhitegevusala	Jäätmekäitlus	Joogivee tootmine ja tarbijani juhtimine, heitvee ärajuhtimine ja puhastamine	
Osade arv seisuga 31.12.2006	1 osa	1 osa	
Osade arv seisuga 31.12.2007	1 osa	1 osa	
Osalus 31.12.2007	50%	50%	
Osalus 31.12.2008	50%	50%	
Soetusmaksumus seisuga 31.12.2007	1 675	252	
Soetusmaksumus seisuga 31.12.2008	1 675	0	
Bilansiline maksumus seisuga 31.12.2006	685	331	1 016
Aruandeaasta kapitaliosaluse kasum	2 298	0	2 298
Aruandeaasta kapitaliosaluse kahjum	0	-16	-16
Bilansiline maksumus seisuga 31.12.2007	2 983	315	3 298
Aruandeaasta kapitaliosaluse kahjum	-89	0	-89
Aruandeaastal laekunud võõrandatud osa eest		-315	-315
Bilansiline maksumus seisuga 31.12.2008	2 894	0	2 894

Sidusettevõtjate omakapital seisuga 31.12.2008

	OÜ Paikuse Jäät- mekäitluskeskus
Aksiakapital	3 350
Aažio	
Kohustuslik reservkapital	278
Eelmiste perioodide jaotama kasum	2 339
Aruandeaasta kasum/kahjum	-178
Omakapital kokku	5 789
Investeeriija osa omakapitalist	50%

2008 aastal võõrandati konsolideerimisgrupile kuulunud OÜ Sindi Vesi osa Sindi linnale bilansilise maksumusega 315 tuhat krooni (nimiväärtus 252 tuhat krooni).

Lisa 8. Pikaajalised finantsinvesteeringud

Tuhandetes kroonides

	AS Eesti Veevärk aktsia	
	Kogus	Väärtus
Lõppsaldo 31.12.2007	180	216
Aruandeperioodil toimunud liikumine		
Müüitud aktsiad	-180	-216
Lõppsaldo 31.12.2008	0	0

Pikaajalise investeeringuna kajastati bilansis AS Eesti Veevärk aktsiad (soetusmaksumuses). Konsolideerimisgrupile kuulus seisuga 31.12.2007 10,11% AS Eesti Veevärk aktsiatest.

Pärnu Linnavolikogu 20.03.2008 otsusega nr 21 "Linnavara võõrandamine" otsustas Pärnu linn lõpetada osalemise AS-s Eesti Veevärk ja võõrandada konsolideerimisgrupile kuuluvad 180 AS Eesti Veevärk aktsiat.

Aktsiad võõrandati osäühingule Apollo Invest hinnaga 1 900 tuhat krooni. Müügitehingult saadi kasumit 1 684 tuhat krooni.

Lisa 9. Kinnisvarainvesteeringud

Tuhandetes kroonides

Jääk seisuga 31.12.2006	
Soetusmaksumus	503 582
Akumuleeritud kulum	-12 615
Jääkmaksumus	490 967
Jääk seisuga 31.12.2007	
Soetusmaksumus	504 003
Akumuleeritud kulum	-24 326
Jääkmaksumus	479 677
Soetused	1
Üle toodud materiaalsest põhivarast (vt lisa 10)	19 099
Müügid müügihinnas	-47 173
Müügikasum (vt lisa 18)	16 857
Amortisatsioon ja allahindlused	-15 865
Ümberhindlus	1 790
Jääk seisuga 31.12.2008	
Soetusmaksumus	488 760
Akumuleeritud kulum	-34 374
Jääkmaksumus	454 386

	2008	2 007
Renditulud kinnisvarainvesteeringutelt (vt lisa 17)	16 790	14 996
Kinnisvarainvesteeringute halduskulud (vt lisa 21)	14 137	14 578
Renditulu katkestamatutelt kasutusrendilepingutelt tulevastel perioodidel		
Järgmisel majandusaastal	8 451	11 948
1. kuni 5. aastal	12 805	20 799
Üle 5.aastat	1 682	2 438

Aruandeaastal võeti ümberhindlusena arvele varem maakatastrisse kandmata maad summas 1 790 tuhat krooni, mis hinnati maa maksustamishinnas.

Lisa 10. Materiaalne põhivara

Tuhandetes kroonides

	Maa	Hooned ja rajatised	Masinad ja seadmed	Muu põhivara	Lõpetamata tööd ja ettemaksed	KOKKU
Jääk seisuga 31.12.2006						
Soetusmaksumus	175 647	1 731 914	154 886	35 417	77 875	2 175 739
Akumuleeritud kulum	0	-217 213	-91 862	-26 453	0	-335 528
Jääkmaksumus	175647	1 514 701	63 024	8 964	77 875	1 840 211
Jääk seisuga 31.12.2007						
Soetusmaksumus	205 728	2 108 586	166 009	49 067	262 870	2 792 260
Akumuleeritud kulum	0	-308 599	-105 986	-24 864	0	-439 449
Jääkmaksumus	205 728	1 799 987	60 023	24 203	262 870	2 352 811
Soetused ja parendused	0	11 496	17 495	2 115	171 714	202 820
Saadud mitterahaline sihtfinantseerimine	0	0	0	222	0	222
Üle viidud kinnisvara investeringutesse (vt lisa 9)	-97	-14 462	0	0	-4 540	-19 099
Ümberklassifitseerimine	3 523	251 832	6 886	5 922	-268 163	0
Müüdud varad müügihinnas	0	0	-478	0	0	-478
Kasum/kahjum varade müügist (vt lisa 18)	0	0	135	-2	0	133
Amortisatsioon ja allahindlused	0	-108 886	-20 864	- 3 406	0	-133 156
Mahakandmine	0	-2 151	-629	-49	-1 961	-4 790
Ümberhindlus	44 508	130 897	0	0	0	175 405
Jääk seisuga 31.12.2008						
Soetusmaksumus	253 662	2 480 474	190 493	48 602	159 920	3 133 151
Akumuleeritud kulum	0	-411 761	-127 925	-19 597	0	-559 283
Jääkmaksumus	253 662	2 068 713	62 568	29 005	159 920	2 573 868

Rahavoogude aruandes kajastub materiaalse põhivara eest tasutud summana 215 597 tuhat krooni, mis tuleneb järgmistest summadest:

- 1) aruandeaasta soetuste summa 202 820 tuhat krooni,
- 2) lahutatud aasta lõpuks tarnijatele tasumata summa 2 637 tuhat krooni ja liidetud aasta alguseks tarnijatele tasumata summa 59 798 tuhat krooni,
- 3) lahutatud aasta lõpuks AS-le Merko Ehitus tasumata eraldis 11 469 tuhat krooni ja liidetud aasta alguseks AS-le Merko Ehituse tasumata eraldis 8 837 tuhat krooni,
- 4) lahutatud aruandeaastal kapitalirendi tingimustel soetatud põhivara maksumus summas 5 746 tuhat krooni,
- 5) lahutatud sihtfinantseerimise arvel saadud põhivara summas 36 006 tuhat krooni (vt lisa 15), mille eest tasusid toetuste andjad otse tarnijatele ja ülaltoodud tabelis on kajastatud soetusena (mitte saadud mitterahalise sihtfinantseerimisena).

Rahavoogude aruandes kajastub laekunud kinnisvrainvesteeringute ja materiaalse põhivara müük summas 47 651 tuhat krooni, mis tuleneb järgmistest summadest:

- 1) kinnisvarainvesteeringute müük summas 47 173 tuhat krooni (vt lisa 9) ja materiaalse põhivara müük summas 478 tuhat krooni,
- 2) liidetud aasta lõpuks põhivara müügist laekunud ettemaks 54 tuhat krooni ja lahutatud aasta alguseks põhivara müügist laekunud ettemaks summas 54 tuhat krooni.

Aruandeaastal võeti ümberhindlusena arvele varem maakatastrisse kandmata maad summas 42 586 tuhat krooni, mis hinnati maa maksumushinnas.

Ümberhindlus on läbiviidud seoses oluliste vahedega bilansilise jääkväärtuse ja õiglase väärtuse vahel. Blansipäeva seisuga hinnati ümber Pärnu Koidula Gümnaasiumi, Pärnu Ühisgümnaasiumi ja Pärnu Vanalinna Põhikooli põhivara, mis on soetatud enne 1995 aastat.

Pindi Kinnisvara AS-i eksperthinnangute järgi, kulumeetodil arvatuna on saadud kinnistute uueks jääkasendusmaksumuseks 157 565 tuhat krooni sealhulgas maad maksumusega 3 082 tuhat krooni.

Ümberhindluse käigus eemaldati bilansist kinnistute vana soetusmaksumus ja kulum summas 24 746 tuhat krooni. sealhulgas maad maksumusega 1 160 tuhat krooni. Suuremahuliste rekonstrueerimistööde tõttu ei teostatud ümberhindlust põhivarale Pärnu Hansagümnaasiumis ja Pärnu Ülejõe Gümnaasiumi koolimajades.

Ümberhindluse tulemusena suurenes netovara 175 405 tuhande krooni võrra.

Kapitalirendi tingimustel renditud varad

	Hooned ja rajatised	Masinad ja seadmed	Muu materiaalne põhivara	Käibevara	KOKKU
Jääkväärtus 31.12.2006	29 597	34 145	584	0	64 326
Soetusmaksumus	29 746	38 179	948	12 429	81 302
Akumuleeritud kulum	-149	-4 034	-364	-12 429	-16 976
2007.a. toimunud muutused					
Kapitalirendiga soetatud	57 677	3 249	80	8 169	69 175
Lepingu lõpetamine	0	-889	0	-12 429	-13 318
Ümberklassifitseerimine	0	-733	0	0	-733
Jääkväärtus 31.12.2007	86 030	26 117	474	0	112 621
Soetusmaksumus	87 423	39 806	1 028	8 169	136 426
Akumuleeritud kulum	-1 393	-13 689	-554	-8 169	-23 805
2008.a. toimunud muutused					
Kapitalirendiga soetatud	2 093	3 653	0	0	5 746
Ümberklassifitseerimine	-31 839	-23640	-948	0	-56 427
Jääkväärtus 31.12.2008	55 242	9 031	68	0	64 341
Soetusmaksumus	57 677	19 820	80	8 169	85 746
Akumuleeritud kulum	-2 435	-10 789	-12	-8 169	-21 405

Pangalaenu tagatisena panditud varad

	Maa	Hooned ja rajatised	KOKKU
Jääkväärtus 31.12.2006	1 193	120 252	121 445
Soetusmaksumus	1 193	140 045	141 238
Akumuleeritud kulum	0	-19 793	-19 793
Jääkväärtus 31.12.2007	1 626	146 324	147 950
Soetusmaksumus	1 626	179 272	180 898
Akumuleeritud kulum	0	-32 948	-32948
Jääkväärtus 31.12.2008	3 886	269 962	273 848
Soetusmaksumus	3 886	304 267	308 153
Akumuleeritud kulum	0	-34 305	-34 305

Ülaltoodud panditud varad on pankadest võetud laenude (vt lisa 14) tagatiseks.

Pärnu Koolide Sihtasutus on seadnud hüpoteegid kinnistutele koos hoonetega asukohaga Metsa 21, Metsa 23, Mai 3 ning Tallinna mnt 40A, Väike-Kuke 8A ka Kooli 13. Laenulepingutes fikseeritud hüpoteegi summa on 139 225 tuhat krooni.

AS-i Taastusravikeskus Sõprus poolt on seatud hüpoteegid kinnistutele koos hoonetega asukohaga Suvituse 7 ja Eha 2. Laenulepingutes fikseeritud hüpoteegi summa on 8 400 tuhat krooni.

Saadud pikaajalise laenu (laenu jääk seisuga 31.12.2007 oli 47 916 tuhat krooni) tagatiseks oli 2001 ja 2002 aastal seatud hüpoteek AS-le Taastusravikeskus Estonia kuuluvatele kinnistutele koos hoonetega (Tammsaare pst. 6., Tammasaare pst. 4A ja Pärna 12). Laenulepingutes fikseeritud hüpoteegi summa oli 40 120 tuhat krooni, kõrvalnõudega 10 000 tuhat krooni. 2007. aasta juunis seadis AS Taastusravikeskus Estonia täiendavalt hüpoteegi kinnistule asukohaga Säase 7 summas 45 000 tuhat krooni.

Lisa 11. Immateriaalne põhivara

Tuhandetes kroonides

	Tarkvara	Õigused ja litsentsid	Muu immateriaalne põhivara *	KOKKU
Jääk seisuga 31.12.2006				
Soetusmaksumus	1 478	640	0	2 118
Akumuleeritud kulum	-848	-640	0	-1 488
Jääkmaksumus	630	0	0	630
Jääk seisuga 31.12.2007				
Soetusmaksumus	1 880	598	299	2 777
Akumuleeritud kulum	-1 111	-598	-34	-1 743
Jääkmaksumus	769	0	265	1 034
Amortisatsioon ja allahindlused	-313	0	-45	-358
Jääk seisuga 31.12.2008				
Soetusmaksumus	1 868	598	299	2 765
Akumuleeritud kulum	-1 412	-598	-79	-2 089
Jääkmaksumus	456	0	220	676

* Muu immateriaalse põhivarana on kajastatud Pärnu linna ühisveevärgi ja kanalisatsiooni arenduspiirkondade kohta koostatud arengukava jooniste pakett.

Lisa 12. Muud kohustused ja saadud ettemaksed

Tuhandetes kroonides

	31.12.2008		31.12.2007	
	Lühiajaline osa	Pikaajaline osa	Lühiajaline osa	Pikaajaline osa
Saadud maksude ja lõivude ettemaksed	0	0	183	0
Maksudkohustused (vt lisa 3)	26 582	0	26 814	0
Intressivõlad	1 571	0	2 707	0
Muud viitvõlad	1 001	0	1 258	0
Muud kohustused	8 389	969	12 242	1 030
Muud toetuste andmise kohustused	165	0	2 401	0
Toetusteks saadud ettemaksed (vt lisa 15)	2 244	0	9 920	0
Muud tulevaste perioodide tulud	2 315	91 404	3 784	83 855
MUUD KOHUSTUSED JA SAADUD ETTEMAKSED KOKKU	42 267	92 373	59 309	84 885

Muude kohustustena on kajastatud linnavara parendused (Lai 14) pikaajaline osa 969 tuhat krooni - viimane makse 2020 aastal.

Tulevaste perioodide tuluna (pikaajaline osa) kajastatakse bilansis ühisveevärgi ja – kanalisatsiooniga liitumistasude amortiseerimata jääki. Liitumistasude arvestust peetakse iga liitumislepingu kohta eraldi. Liitumistasu kajastatakse tuluna väljaehitatud torustiku kasuliku eluea jooksul. Aruandeaastal moodustas intressikulu diskonteeritud pikaajalistelt kohustustelt 789 tuhat krooni (2007 aastal 2 085 tuhat krooni).

Lisa 13. Eraldised

Tuhandetes kroonides

	2008	2007
Eraldised		
Eraldiste jääk aruandeaasta alguseks:	8 837	1 484
sh eraldised AS Merko Ehitus tähtaegse ehitustöö eest tasumiseks	8 837	1 484
Aruandeaastal eraldatud täiendavalt:	9 511	10 833
sh eraldised AS Merko Ehitus tähtaegse ehitustöö eest tasumiseks	5 527	10 833
sh eraldis AS MSI Grupp nõude tasumiseks	3 984	0
Aruandeaastal tasutud garantiieraldisi:	-2 895	-3 480
sh eraldised AS Merko Ehitus tähtaegse ehitustöö eest tasumiseks	-2 895	-3 480
Eraldiste jääk aruandeaasta lõpuks:	15 453	8 837
sh eraldised AS Merko Ehitus tähtaegse ehitustöö eest tasumiseks	11 469	8 837
sh eraldis AS MSI Grupp nõude tasumiseks	3 984	0

Lisa 14. Laenukohustused

Tuhandetes kroonides

	Järelejäänud tähtajaga						KOKKU
	Kuni 1a	1-2 a	2-3 a	3-4 a	4-5 a	Üle 5 a	
Jääk seisuga 31.12.2006	41 986	29 708	35 939	18 822	21 698	80 852	229 005
Arvelduskrediit		960	0	0	0	0	960
Pangalaenu	19 024	12 275	30 046	15 174	18 832	75 017	170 368
Kapitalirendikohustused	22 002	17 433	5 893	3 648	2 866	5 835	57 677
Jääk seisuga 31.12.2007	28 819	86 663	21 169	24 384	23 859	89 813	274 707
Arvelduskrediit	787	0	0	0	0	0	787
Pangalaenu	11 769	32 821	19 667	23 157	23 179	89 813	200 406
Kapitalirendikohustused	16 263	53 842	1 502	1 227	680	0	73 514
Jääk seisuga 31.12.2008	29 838	41 636	58 904	58 132	57 512	155 450	401 472
Arvelduskrediit	19	0	0	0	0	0	19
Pangalaenu	24 604	30 972	48 475	48 512	48 480	138 352	339 395
Kapitalirendikohustused	5 215	10 664	10 429	9 620	9 032	17 098	62 058

Informatsioon laenulepingute kaupa

Laenu andja	Laenusaja	Lõpptähtaeg	Intressimäär	Alus valuuta	Jääk	
					31.12.2008	31.12.2007
Swedbank – arvelduskrediit	AS TRK Sõprus	21.12.2008	9,5%	Eesti kroonides	0	787
Nordea Bank - arvelduskrediit *	AS Pärnu Vesi	1.03.2009	4,314%	EURO-des	19	0
Arvelduskrediit					19	787
SEB Pank	Pärnu Linnavalitsus	15.11.2015	0,2%+6k euribor	Eesti kroonides	93 000	94 000
SEB Pank****	AS TRK Estonia	20.05.2022	0,6%+ baasintress	EURO-des	67 331	47 916
Danske Bank	Pärnu Linnavalitsus	1.02.2009	0,6%+6k euribor	Eesti kroonides	21 000	21 000
Nordea Bank **	Pärnu Linnavalitsus	15.11.2015	0,195%+ 1k euribor	EURO-des	127 000	0
Swedbank	Pärnu Linnavalitsus	25.10.2010	0,191%+ 6k euribor	Eesti kroonides	7 829	11 743
Swedbank	AS TRK Sõprus	23.01.2008	1%+6k eurobor	EURO-des	0	46
Swedbank	AS TRK Sõprus	15.07.2012	1%+6k eurobor	EURO-des	1 862	2 344
Swedbank	AS TRK Sõprus	21.12.2010	1,5%+ 6k eurobor	EURO-des	800	1 200
EBRD	AS Pärnu Vesi	31.12.2010	5,565%	Eesti kroonides	2 693	4 393
NEFCO	AS Pärnu Vesi	31.12.2010	5,565%	Eesti kroonides	686	1 120

Mart Viisitamm
Pärnu linnapea

Swedbank	Pärnu Koolide SA	31.12.2016	0,3%+6 k euribor	EURO-des	12 000	13 500
Swedbank ***	Pärnu Koolide SA	15.07.2023	1,5%+6k euribor	EURO-des	2 391	0
SEB Pank	Pärnu Koolide SA	03.05.2015	0,55%+ baasintress	Eesti kroonides	2 803	3 144
Pangalaenu					339 395	200 406

* 2008 aastal sõlmiti Nordea Bank Finland Plc Eesti filiaaliga kaks arvelduslaenu lepingut. Arvelduslaenu limmit oli kokku summas 3 516 tuhat EUR. 2009 aastal on sõlmitud Nordea Bank Finland Plc Eesti filiaaliga uued arvelduslaenu lepingud sama laenulimiidiga.

** Nordea Bankaga sõlmiti 31.märtsil 2008 laenuleping. Laenulimiit on 8 117 tuhat EUR, mille ekvivalendiks on 127 000 tuhat krooni. Laen võeti välja kahes osas – 31. märtsil 6 142 tuhat EUR ja 09.detsembril 2009 1 975 tuhat EUR. Laenusumma tuleb tagasi maksta ajavahemikul 15.aprill 2011 – 15.november 2015.

*** AS-ga Swedbank sõlmiti 02.juunil 2008 laenuleping Pärnu Hansagümnaasiumi ja Pärnu Ülejõe Gümnaasiumi täielikuks renoveerimiseks aastatel 2008-2010. Laenulimiit on 7 669 tuhat EUR, ehk 120 000 tuhat krooni. Laenulimiidi kasutuselevõtu lõpptähtaeg on 30.juuni 2010.

**** TRK Estonia laenu suurendamine - SEB Pangaga sõlmiti 2007 aastal leping laenusumma suurendamiseks 69 265 tuhande kroonini ja pank väljastas laenu vastavalt tegelikult teostatud tööde aktidele.

Laenukohustuste katteks panditud põhivara ja kapitalirenditingimustel renditud põhivara kohta on esitatud informatsioon lisas 10.

2008. aastal oli intressikulu laenudelt 15 629 tuhat krooni ja kapitalirendilt 4 923 tuhat krooni (2007.aastal oli intressikulu vastavalt 8 020 tuhat krooni ja 2 896 tuhat krooni).

Lisa 15. Saadud toetused

Tuhandetes kroonides

	2008 tulud				Jääk 31.12.2008		
	Saadud tegevuskulude sihtfinantseerimine	Saadud sihtfinantseerimine põhivara soetuseks	Sihtfinantseerimise amortisatsioon	Muud toetused	Nõuded	Lae-kumud ettemaksed	Sihtfinantseerimine (kohustus)
Rahalised sihtfinantseerimised	20 648	22 234	1 310	186 230	9 303	2 244	112 691
Riigieelarvest tasandusfondi	0	0	0	185 871	0	0	0
Haridusministeerium	533	4 639	0	0	0	441	0
Eesti Noorsootöö Keskus	15	0	0	0	0	0	0
Riiklik Eksami- ja Kvalifikatsioonikeskus	32	0	0	0	16	0	0
SA Archimedes	166	0	0	0	0	286	0
Tiigrihüppe SA	1 521	0	0	0	0	6	0
Kaitseministeerium	23	0	0	0	0	0	0
Kultuuriministeerium	6 580	0	0	0	0	291	0
Muinsuskaitseamet	198	0	0	0	0	115	0
Rahvakultuuri Arendamise- ja koolituskeskus	679	0	0	0	0	0	0
PRIA	151	0	0	0	0	0	0
Rahandusministeerium	1 280	0	0	0	0	0	0
Majandus- ja kommunikatsiooni ministeerium	0	15 633	0	0	0	0	0
SA KIK	509	127	32	0	9 172	12	4 441
Siseministeerium	40	0	0	0	0	0	0
Pärnu maavalitsus	2 273	0	0	0	0	73	0
Kohalikud omavalitsused	1 199	0	0	23	0	108	0
Sotsiaalkindlustusamet	23	0	0	0	65	0	0
Tööturuamet	79	165	0	0	0	0	0
Tervishoiuamet	258	742	0	0	0	697	0
Tartu Ülikool	2 032	0	0	0	0	0	0
Eesti Kultuurkapital	114	0	0	0	0	0	0
Mitte-eestlaste Integratsiooni SA	40	0	0	0	0	64	0
Ettevõtluse Arendamise SA	71	730	0	0	50	0	0
Muud SA-d ja MTÜ-d	521	99	0	68	0	10	0
Muud äriühingud	124	0	0	119	0	0	0
Füüsilised isikud	10	0	0	54	0	0	0
ISPA (Ühtekuuluvusfond)	0	0	1 278	0	0	0	108 250
ERDG	1 581	0	0	0	0	0	0
Muud mitteresidendid	596	99	0	95	0	141	0
Mitterahalised sihtfinantseerimised	0	418	0	0	0	0	35 810
Tiigrihüppe SA	0	222	0	0	0	0	0
ERDG *	0	0	0	0	0	0	35 810
SA KIK *	0	196	0	0	0	0	0
KOKKU SAADUD TOETUSED	20 648	22 652	1 310	186 230	9 303	2 244	148 501

	2007 tulud				Jääk 31.12.2007		
	Saadud tegevuskulude sihtfinantseerimine	Saadud sihtfinantseerimine põhivara soetuseks	Sihtfinantseerimise amortisatsioon	Muud toetused	Nõuded	Laekunud ettemaksud	Sihtfinantseerimine (kohustus)
Rahalised sihtfinantseerimised	13 703	306 485	32	160 506	14 946	9 920	110 540
Riigieelarvest tasandusfondi	0	0	0	158 915	0	0	0
Haridusministeerium	1 424	1 800	0	0	0	5 298	0
Eesti Noorsootöö Keskus	30	0	0	0	0	0	0
Riiklik Eksami- ja Kvalifikatsioonikeskus	0	0	0	0	0	0	0
SA Archimedes	84	0	0	0	0	78	0
Tiigrihüppe SA	369	0	0	45	0	0	0
Kaitseministeerium	0	0	0	0	0	0	0
Kultuuriministeerium	1 957	3 000	0	8	0	1 989	0
Muinsuskaitseamet	8	0	0	100	0	125	0
Rahvakultuuri Arendamise- ja koolituskeskus	509	0	0	158	0	0	0
PRIA	60	0	0	0	0	0	0
Rahandusministeerium	995	271 444	0	0	0	0	0
Majandus- ja kommunikatsiooniministeerium	0	10 361	0	0	0	0	0
Maksu- ja Tolliamet	0	5 697	0	0	0	0	0
SA KIK	1 028	0	32	22	2 282	0	1 013
Siseministeerium	109	0	0	0	0	0	0
Pärnu maavalitsus	1 635	0	0	0	0	73	0
Kohalikud omavalitsused	526	0	0	26	9	142	0
Sotsiaalkindlustusamet	72	0	0	0	41	0	0
	0	0	0	0	0	0	0
Tervishoiuamet	0	0	0	0	0	1 667	0
Tartu Ülikool	1 438	0	0	0	0	0	0
Eesti Kultuurkapital	15	0	0	50	0	0	0
Mitte-eestlaste Integratsiooni SA	159	0	0	0	0	30	0
Ettevõtluse Arendamise SA	391	1 302	0	0	0	0	0
SA KredEX	0	12 881	0	0	0	0	0
Muud SA-d ja MTÜ-d	100	0	0	11	0	15	0
SEB Pank	180	0	0	0	0	0	0
Swedbank	10	0	0	0	0	0	0
Muud äriühingud	56	0	0	166	0	5	0
Füüsilised isikud	29	0	0	10	0	10	0
ISPA (Ühtekuuluvusfond)	0	0	0	0	11 831	0	109 527
ERDG	0	0	0	0	783	403	0
Muud Mitteresidendid	2 519	0	0	995	0	85	0
Mitterahalised sihtfinantseerimised	0	52	0	0	0	0	0
Tiigrihüppe SA *	0	52	0	0	0	0	0
KOKKU SAADUD TOETUSED	13 703	306 537	32	160 506	14 946	9 920	110 540

* Põhivara soetamine, mille eest tasus toetuse andja otse tarnijale.

Lisa 16. Vähemusosalus

Tuhandetes kroonides

	OÜ Munga Maja netovara		
	Pärnu linn	Teised osanikud	KOKKU
Osalus %-des	53,1	46,9	
Saldo 31.12.2007	23	20	43
Omakapital nimiväärtuses	21	19	40
Eelmiste perioodide kasum	2	1	3
Saldo 31.12.2008	23	20	43
Omakapital nimiväärtuses	21	19	40
Eelmiste perioodide kasum	2	1	3

Kasutatakse ainult rida-realt konsolideerimisel vähemusosale kuuluva netovara kajastamiseks.

OÜ Munga Maja osanikud on Pärnu linn, AS SEB Pank, OÜ Munga Varahaldus ja OÜ Hansainvest ja Partnerid

Lisa 17. Tulud kaupade ja teenuste müügist

Tuhandetes kroonides

	2008	2007
Riigilõivud (vt lisa 3)	1 615	1 633
Tulud haridusalasest tegevusest	40 239	31 927
Tulud kultuuri- ja kunstialasest tegevusest	1 223	1 242
Tulud spordi- ja puhkealasest tegevusest	1 628	1 511
Tulud tervishoiust	440 077	375 842
Tulud sotsiaalalasest tegevusest	6 028	3 901
Elamu- ja kommunaaltegevuse tulud	62 817	55 719
Tulud transpordialasest tegevusest	18 467	0
Tulud muudelt majandusaladelt	38	117
Üür ja rent (vt lisa 9)	16 790	14 996
Tulud õiguste müügist	22 473	7 739
Liitumistasude amortisatsioon	6 081	5 851
Muud tulud kaupade ja teenuste müügist	7 762	5 405
KOKKU TULUD KAUPADE JA TEENUSTE MÜÜGIST	625 238	505 883

Lisa 18. Muud tegevustulud

Tuhandetes kroonides

	2008	2007
Kasum/kahjum kinnisvarainvesteeringute müügist (vt lisa 9)	16 857	20 018
Kasum/kahjum materiaalse põhivara müügist (vt lisa 10)	133	-6 212
Kasum/kahjum varude müügist	4 777	4 397
Maksuvõlgadelt arvestatud intressitulu (vt lisa 3)	914	746
Muud viivisintressitulud	836	129
Tulud loodusressursside kasutamisest (vt lisa 3)	385	357
Trahvid (vt lisa 3)	2 816	4 881
Saastetasud (vt lisa 3)	1 412	1 731
Muud tegevustulud	5 803	5 082
KOKKU MUUD TEGEVUSTULUD	33 933	31 129

Lisa 19. Antud toetused

Tuhandetes kroonides

	2008	2007 *
Sotsiaaltoetused füüsilistele isikutele	-20 754	-17 562
Peretoetused (sünnitoetused, lapse koolitoetused)	-4 501	-3 708
Toimetulekutoetused	-2 584	-2 434
Toetused puuetega inimestele ja nende hooldajatele	-3 357	-2 568
Õppetootused	- 736	-848
Muud sotsiaaltoetused	-9 576	-8 004
Kodumaine sihtfinantseerimine tegevuskuludeks	-36 413	-31 382
Toetused sotsiaalprojektile	-160	-146
MTÜ Pärnumaa Omavalitsuste Liit	-1 282	0
Kaitseliidu Pärnumaa Malev	0	-156
Lääne- Eesti Päästeteenistus	0	-50
Pärnu Tarbijatühing	-66	-73
Pärnumaa Ettevõtlus- ja Arenduskeskus	0	-178
Eesti MTÜ-te Ümarlaua Sihtasutus	0	-100
Toetus projektile "Livonia Maritima"	-424	0
Toetused üldmajanduslikele arendusprojektidele	0	-25
Korteriühistud- kaasfinantseerimine "Hoovid korda"	-168	0
Eesti Korteriühistute Liidu Pärnu Büroo	-77	-70
Tallinna Tervishoiu Kõrgkool – öendusalase õppe läbiviimiseks	-130	-50
Toetused uimastialastele ennetusprojektidele	-102	0
Toetused haigusis ennetavatele ja tervist edendavatele projektile	-265	-268
Tervishoiutoetused	-167	-276
Toetused eraõiguslikele spordiklubidele ja –koolidele	-11 173	-11 485
Toetused erahuvimajadele ja keskustele	-1 396	-1 415
Noorsootööb projekt "Different History"	0	-173
Spordiürituste korraldustoetused	-1 780	-364
Eesti Kontsert Pärnu Kontserdimaja	0	-200
MTÜ Pärnu Konverentsibüroo	0	-800
Restaureerimistoetus	-70	0
Toetused festivalide, näituste jne, suve suurürituste korraldamiseks	-3 299	-2 445
Toetused rahvakultuurile ja harrastustegevusele	-2 087	-1 974

Kultuuri aastapreemia	-30	-30
MTÜ Pärnu Väike Vabakooli Selts	-3 193	-2 390
Sütevaka Gümnaasiumi Toetajate Ühendus	-8 905	-7 187
OÜ Pärnu Tehnikahariduskeskus	-334	-265
Toetused muudele haridusprojektidele	-1 305	-1 262
Kodumaine sihtfinantseerimine põhivara soetuseks	-6 288	-38 985
Mitterahaline sihtfinantseerimine	0	-29 722
Tartu Ülikool – hoonestusõiguse tasuta üleandmine	0	-29722
Rahaline sihtfinantseerimine	-6 288	-9 263
MTÜ Maarjakodu	0	-600
Lääne-Eesti Päästkeskus	0	-398
Kaitseliit – Raba 1 asuva lastetiiru remondiks	0	-500
Toetused KÜ-dele seoses projektiga "Hoovid korda"	-1 733	-1 428
Pärnu Spordiselts Kalev	0	-100
Pärnu Sõudekeskus Kalev	0	-600
Pärnu Sõudeklubi	0	-258
Lauatenniseklubi Vint-90	0	-40
MTÜ Rääma Noorte Ühing Noorus – Roheline 1B hoone remondiks	-550	-600
Eesti Kontsert (vt lisa 22)	-2 000	-2 000
EELK Pärnu Elisabeti Kogudus – kirikuhoone remondiks	-657	-993
Eesti Apostlik-õigeusu Kiriku Pärnu kogudus	0	-250
Pärnu Jekateriina Kogudus	0	-350
MTÜ Pärnu Väikese Vabakooli Selts – koolihoone remondiks	-223	-132
Sütevaka Gümnaasiumi Toetajate Ühendus – koolihoone remondiks	-502	-444
Restaureerimistoetused	-623	-570
Antud mittesihotstarbeline finantseerimine	-4 717	-20 030
Rahaline finantseerimine	-3 314	-19 135
Keskraamatukogu poolt Pärnumaa KOV-te raamatukogudele üleantud raamatud kokku summas	-1 445	-1 434
Tegevustoetused sotsiaalalal tegutsevatele MTÜ-dele	-659	-545
MTÜ Eesti Konverentsibüroo	-231	0
Toetused sotsiaalprojektidele	-31	-136
Pärnu Tagastatud Majade Üürnike Ühendus	-7	-7
Vabadussõja Mälestiste Hoidmise Selts	-150	-2
SA Pärnumaa Turism	-527	-1 000
AS Go Bus	0	-15 762
Sütevaka Gümnaasiumi Toetajate Ühendus – hariduse aastapreemia	-30	0
Pärnu Maavalitsus, Sauga VV – õpilasveo eriliinid	-211	-238
Muud toetused	-23	-11
Liikmemaksud	-1 403	-895
Eesti Linnade Liit	-291	-264
MTÜ Pärnumaa Omavalitsuste Liit	-639	-183
Pärnumaa Ettevõtluseinkubaator	-300	-300
Muud liikmemaksud	-173	-148
KOKKU ANTUD T OETUSED	-68 172	-107 959

* võrdlusandmed korrigeeritud

Lisa 20. Tööjõukulud

Tuhandetes kroonides

	2008	2007
Töötasukulud	-467 209	-374 967
Sotsiaalmaks ja töötuskindlustusmaksed	-156 524	-126 624
Erisoodustused	-1 324	-1 270
Töötajate õppelaenude kustutamine	-760	-593
Isikliku sõiduvahendite kasutamise hüvitis	-297	-302
Muud erisoodustused	-267	-375
Kapitaliseeritud tööjõukulud	102	62
KOKKU TÖÖJÕUKULUD	624 955	-502 799

Töötajate arvuna on esitatud keskmine töötajate arv taandatuna täistööajale. Ajutiste lepingute korral ei ole töötajate arvu leitud. Ajutiste töölepingute alusel arvestatud töötasukulud moodustasid aruandeperioodil 7 326 tuhat krooni ja võrreldaval perioodil 4 876 tuhat krooni.

Tegevusvaldkonnad	2008		2007	
	Töötajate arv	Töötasukulud	Töötajate arv	Töötasukulud
Sotsiaalne kaitse	127	-11 267	115	-9 142
Haridus	1 171	-175 978	1 305	-135 179
Tervishoid	960	-164 980	897	-131 046
Vaba aeg, kultuur	231	-29 854	220	-22 475
Elamu- ja kommunaalmajandus	112	-18 682	95	-14 425
Majandus	292	-29 313	305	-27 622
Munitsipaalpolitsei	9	-2 023	8	-1 427
Linnavalitsus	153	-32 485	159	-31 997
Volikogu	6	-2 627	3	-1 654
KOKKU	3 061	-467 209	3 107	-374 967

Lisa 21. Muud tegevuskulud

Tuhandetes kroonides

	2008	2007
MAJANDAMISKULUD		
Administreerimiskulud	-17 743	-17 911
Uurimis- ja arendustööde ostukulud	-2 102	-4 273
Lähetuskulud	-1 521	-1 736
Koolituskulud	-6 135	-5 849
Kinnistute, hoonete jne majandamiskulud	-71 707	-73 138
Kinnisvarainvesteeringute halduskulud (vt. lisa 9)	-14 137	-14 578
Rajatiste majandamiskulud	-30 748	-32 296
Sõidukite majandamiskulud	-9 881	-8 429
Info- ja kommunikatsioonitehnoloogia kulud	-11 342	-10 201
Inventari majandamiskulud	-17 991	-21 068
Masinate ja seadmete majandamiskulud	-3 545	-3 044
Toiduained ja toitlustusteenused	-30 585	-27 171
Meditiinikulud ja hügieenikulud	-61 426	-53 667
Teavikud ja kunstiesemete kulud	-2 520	-2 338
Õppevahendite ja koolituse kulud	-12 607	-10 625
Kultuuri- ja vaba aja sisustamise kulud	-11 040	-7 697
Sotsiaalteenused	-5 332	-5 410
Tootmiskulud	-6 327	-6 188
Eri- ja vormiriietus	-3 337	-2 835
Muu erivarustus ja materjalid	-1 289	-978
Mitmesugused majanduskulud	-68 606	-8 738
KOKKU MAJANDAMISKULUD	-389 921	-318 170
MUUD KULUD		
Käibemaksukulu	-59 153	-70 940
Maamaksukulu	-501	-501
Loodusressursside kasutamise ja saastetasu kulu	-3 909	-3 223
Muude maksude, lõivude ja trahvide kulud	-287	-445
Ebatõenäoliselt laekuvad maksud- ja trahvinõuded (vt lisa 3)	-25	-99
Ebatõenäoliselt laekuvad nõuded	-1 671	-294
Muud tegevuskulud (kahjutasud, viivised)	-2 322	-2 345
MUUD KULUD KOKKU	-67 868	-77 847
KÕIK KOKKU	-457 789	-396 017

Lisa 22. Tehingud seotud osapooltega

Tuhandetes kroonides

Kauba ostu- ja müügitehingud

Konsolideerimisgrupp on aruandeaastal seotud osapooltega sõlminud kauba ostu- ja müügitehinguid alljärgnevates mahtudes:

Seotud osapool	Osapoole kirjeldus	Ost	Müük
OÜ Sindi Vesi	endine sidusettevõte	803	5 799
OÜ Paikuse Jäätmekäitluskeskus	sidusettevõte	187	193

Linnavalitsuse ja linnavolikogu liikmetele makstud tasud

Konsolideerimisgrupp on aruandeaastal linnavalitsuse liikmetele maksnud tasusid 2 735 tuhat krooni (2007 aastal 3 061 tuhat krooni) ning linnavolikogu liikmetele 1 421 tuhat krooni (2007 aastal 1 151 tuhat krooni).

Linnalitsuse liikmetele makstud tasud on kõik aruanadeaastal välja makstud.

Saldod bilansipäeva seisuga

Bilansipäeva seisuga olid konsolideerimisgrupi nõuete ja kohustuste saldod seotud osapooltega järgmised:

Seotud osapool	Osapoole kirjeldus	Nõuded	Kohustused
OÜ Sindi Vesi	endine sidusettevõte	1 357	0
OÜ Paikuse Jäätmekäitluskeskus	sidusettevõte	0	36

Lisa 23. Bilansipäevajärgsed sündmused ja pooleliolevad kohtuasjad

Bilansipäevajärgsed sündmused

Pärnu linna ja OÜ Steniardi vahel on sõlmitud 22.10.2008 "Kinnistu koormamine hoonestusõigusega asjaõigusleping", mille kohaselt peab hoonestaja OÜ Steniard ehitama spordihalli valmis hiljemalt 26.09.2009.

Samade osapoolte vahel on 2008 aastal sõlmitud "Hoonestusõiguse koormamine kasutusvaldusega asjaõigusleping", milles osapooled on kokku leppinud koormata hoonestusõigus kasutusvaldusega lõpptähtajaga 31.12.2015, mis on ka ühtlasi hoonestusõiguse lõpptähtajaks. Kuna pärast hoonestusõiguse lõppemist läheb spordihoone üle Pärnu linnale, on tegemist kapitalirendilepinguga. Kasutusvaldus on tasuline, mille suuruseks kokku on 130 927 tuhat krooni, sealhulgas on põhimakse suuruseks 95 869 tuhat krooni.

Pooleliolevad kohtuasjad

OÜ Parem Kallas on esitanud kohtule kaebuse Pärnu Linnavalitsuse 30.mai 2006 korralduse nr 448 "vara omandamine" punkti 1 osaliseks tühistamiseks, mis käsitles kinnistu asukohaga Rääma 19C omandamise hinda. OÜ Parem Kallas nõude suuruseks on 4 200 tuhat krooni.

OÜ Herder on esitanud kohtule hagi taganemisavalduse õiguspäraseks tunnistamise ja kinnisturaamatu kande muutmise kahju hüvitamise kohta. OÜ Herder kahju hüvitamise nõude suuruseks 44 702 tuhat krooni.

Pärnu Linnavalitsuse hinnangute alusel tuleb tõenäoliselt OÜ Parem Kallas kaebuse kohustus osaliselt täita. Linnavalitsus on nõus nõudega 105 tuhande krooni ulatuses.

OÜ Herder hagi nõue jääb tõenäoliselt rahuldamata. Võimalikud on muud mitterahalised kokkulepped.

Lisa 24. Konsolideerimata finantsaruanded

2007 aasta aruandes kajastati osalust sidusettevõtjas (OÜ Paikre) ekslikult konsolideerimata aruandes kapitaliosaluse meetodil. Vastavalt riigi raamatupidamise üldeeskirja § 35 lg 3 punkt 3 tuleb osalusi olulise mõju all olevates üksustes kajastada konsolideerimata aruannetes soetusmaksumuse meetodil.

2007 aasta aruandes ei ole kajastatud AS-le Go Bus jaanuaris 2008 väljamakstud viimast toetussummat. Toetus on välja makstud 2007 aasta detsembrikuu aruande alusel. Kajastamise erinevusest tulenevate vigade mõju 2007 aasta tulemile ja netovarale on täpsemalt selgitatud järgnevas tabelis:

	2007 esialgne	2007 korrigeerimine	2007 korrigeeritud
Bilanss			
Osalused tütar- ja sidusettevõtjates	283 475	-1 309	282 166
Muud kohustused ja saadud ettemaksud	26 749	1 349	28 098
Aruandeperioodi tulem	-98 977	-2 658	-101 635
Tulemiaruanne			
Antud toetused	-136 056	-1 349	-137 405
Tegevuskulud kokku	-706 484	-1 349	-707 833
Tegevustulem	-96 800	-1 349	-98 149
Tulem osalustelt	5 867	-1 309	4 558
Finantstulud ja kulud kokku	-2 177	-1 309	-3 486
Kokku 2007.aasta tulem	-98 977	-2 658	-101 635
Rahavoogude aruanne			
Aruande perioodi tegevustulem	-96 800	-1 349	-98 149
Korrigeeritud tegevustulem	-15 762	-1 349	-17 111
Põhitegevusega seotud kohustuste netomuutus	40 471	1 349	41 820
Netovara muutuste aruanne			
Aruandeperioodi tulem	-98 977	-2 658	-101 635

Konsolideerimata bilanss

Tuhandetes kroonides

	31.12.2008	31.12.2007 (korrigeetud)
VARAD		
Käibevara		
Raha	17 953	17 991
Maksu-, lõivu- ja trahvimnõuded	33 555	37 958
Muud nõuded ja ettemaksed	10 034	16 958
Varud	279	265
Käibevara kokku	61 821	73 172
Põhivara		
Osalused sihtasutustes ja MTÜ-tes	96 902	96 690
Osalused tütar- ja sidusettevõtjates	294 250	282 166
Pikaajalised finantsinvesteeringud	0	216
Pikaajalised maksu-, lõivu- ja trahvinõuded	4	7
Kinnisvarainvesteeringud	454 244	479 526
Materiaalne põhivara	1 410 701	1 391 111
Immateriaalne põhivara	53	100
Põhivara kokku	2 256 154	2 249 816
VARAD KOKKU	2 317 975	2 322 988

KOHUSTUSED JA NETOVARA**KOHUSTUSED****Lühiajalised kohustused**

Saadud maksude ettemaksed		183
Võlad tarnijatele	17 067	80 274
Võlad töötajatele	37 518	30 389
Muud kohustused ja saadud ettemaksed	19 609	28 098
Laenukohustused	20 280	21 855
Lühiajalised kohustused kokku	94 474	160 799

Pikaajalised kohustused

Pikaajalised kohustused	969	1 030
Laenukohustused	286 209	177 396
Pikaajalised kohustused kokku	287 178	178 426
Kohustused kokku	381 652	339 225

NETOVARA

Kassareserv	500	500
Eelmiste perioodide akumulieeritud tulem	2 027 639	2 084 898
Aruandeperioodi tulem	-91 816	-101 635
Netovara kokku	1 936 323	1 983 763
KOHUSTUSED JA NETOVARA KOKKU	2 317 975	2 322 988

Konsolideerimata tulemiaruanne

Tuhandetes kroonides

	2008	2007 (korrigeeritud)
TEGEVUSTULUD		
Maksutulud	351 145	325 224
Tulud kaupade ja teenuste müügist	109 573	63 933
Saadud toetused	223 672	199 019
Muud tegevustulud	23 978	21 508
TEGEVUSTULUD KOKKU	708 368	609 684
TEGEVUSKULUD		
Antud toetused	-97 036	-137 405
Tööjõukulud	-329 749	-259 144
Majandamiskulud	-219 074	-161 507
Muud kulud	-40 468	-55 271
Põhivara amortisatsioon ja ümberhindlus	-99 528	-94 506
TEGEVUSKULUD KOKKU	-785 855	-707 833
TEGEVUSTULEM	-77 487	-98 149
FINANTSTULUD JA -KULUD		
Intressikulu	-16 969	-10 223
Tulem osalustelt	296	4 558
Tulu hoiustelt	2 402	1 954
Muud finantstulud ja -kulud	-58	225
FINANTSTULUD JA -KULUD KOKKU	-14 329	-3 486
ARUANDEPERIOODI TULEM	-91 816	-101 635

Konsolideerimata rahavoogude aruanne

Tuhandetes kroonides

	2008	2007 (korrigeeritud)
RAHAVOOD PÕHITEGEVUSEST		
Aruandeperioodi tegevustulem	-77 487	-98 149
Korrigeerimised:		
Põhivara amortisatsioon ja ümberhindlus	99 528	94 506
Kasum põhivara müügist	-16 857	-13 498
Saadud sihtfinantseerimine	-19 305	-29 693
Põhivara sihtfinantseerimise amortisatsioon	0	0
Üle antud mitterahaline sihtfinantseerimine		29 723
Korrigeeritud tegevustulem	-14 121	-17 111
Põhitegevusega seotud käibevarade netomuutus	10 316	-15 515
Põhitegevusega seotud kohustuste netomuutus	-8 414	41 820
KOKKU RAHAVOOD PÕHITEGEVUSEST	-12 219	9 194
RAHAVOOD INVESTEERIMISTEGEVUSEST		
Tasutud materiaalse põhivara eest	-132 173	-87 471
Laekunud kinnisvarainvesteeringute ja materiaalse põhivara müügist	47 172	41 698
Laekunud finantsinvesteeringute müügist	1 900	
Tasutud osaluste omandamisel	-12 000	-1 500
Laekunud dividende	1 000	1 000
Laekunud intresse	718	2 855
KOKKU RAHAVOOD INVESTEERIMISTEGEVUSEST	-93 383	-43 418
RAHAVOOD FINANTSEERIMISTEGEVUSEST		
Laekunud saadud laene	127 000	0
Tagasi makstud saadud laene	-4 914	-4 914
Tasutud kapitalirendi põhiosa makseid	-16 940	-34 194
Laekunud sihtfinantseerimine põhivara soetuseks	16 488	31 744
Tasutud intresse ja muid finantskulusid	-16 070	-10 059
Rahavood finantseerimistegevusest kokku	105 564	-17 423
Puhas rahavoog	-38	-51 647
Raha ja selle ekvivalendid perioodi alguses	17 991	69 638
Raha ja selle ekvivalendid perioodi lõpus	17 953	17 991
Raha ja selle ekvivalentide muutus	-38	-51 647

Konsolideerimata netovara muutuste aruanne

Tuhandetes kroonides

	Kassareserv	Akumuleeritud ülejäak (puudujääk)	Aruandeperioodi tulem	KOKKU
Saldo 31.12 2006	500	2 010 402	25 452	2 036 354
Muudatused arvestuspõhimõtetes		1 142	17 843	18 985
Korrigeeritud saldo 31.12.2006		2 011 544	43 295	2 055 339
Eelmiste perioodide akumuleeritud tulem		43 295	-43 295	0
Põhivara ümberhindlus		30 059	0	30 059
Aruandeperioodi tulem		0	-98 977	-98 977
Saldo 31.12.2007	500	2 084 898	-98 977	1 986 421
Vigade korrigeerimine			-2 658	-2 658
Korrigeeritud saldo 31.12.2007	500	2 084 898	-101 635	1 983 763
Eelmiste perioodide akumuleeritud tulem		-101 635	101 635	0
Põhivara ümberhindlus		44 376	0	44 376
Aruandeperioodi tulem		0	-91 816	-91 816
Saldo 31.12.2008	500	2 027 639	-91 816	1 936 323

Eelarve täitmise aruanne

Tuhandetes kroonides

Eelarveklassifikaatori nimetus ja tunnus	2 008		
	Esiagne eelarve	Lõplik eelarve	Eelarve täitmine
TULUD			
sh			
Maksud (30)	357 560	357 560	356 037
sh			
Füüsilise isiku tulumaks(3000)	335 000	335 000	333 328
Maamaks (3030)	16 500	16 500	17 641
Reklaamimaks (3044)	1 100	1 100	1 224
Teede ja tänavate sulgemise maks (3045)	460	460	254
Parkimistasu (3047)	4 500	4 500	3 590
Kaupade ja teenuste müük (32)	106 669	111 929	134 897
sh			
Riigilõivud (320)	1 891	1 891	1 810
Laekumised haridusasutuste majandustegevusest (3220)	26 876	25 474	33 750
Laekumised kultuuri- ja kunstiasutuste majandustegevusest (3221)	1 155	1 155	1 323
Laekumised spordi- ja puhkeasutuste majandustegevusest (3222)	1 538	1 538	1 560
Laekumised sotsiaalasutuste majandustegevusest (3224)	3 215	3 857	6 004
Laekum.elamu- ja kommunaalasutuste majandustegevusest (3225)	2 167	2 167	1 926
Laekum. transpordi- ja sideasutuste majandustegevusest(3230)	19 200	20 800	20 099
Laekumised muude asutuste majandustegevusest (3232)	20	20	3
Üüri- ja renditulud (3233)	7 942	7 942	10 007
Laekumised õiguste müügist (3237)	42 235	46 655	58 096
Muu kaupade ja teenuste müük (3238)	430	430	319
Toetused (35)	157 532	217 407	218 694
sh			
Toetused riigilt ja riigiasutustelt (352.00)	152 232	185 871	185 871
Muud tulud (38)	105 130	59 316	19 341
sh			
Materiaalsete ja immateriaalsete varade müük (381)	96 400	49 586	11 290
Intressi-, viivise- ja kohustistasutulud (3820)	1 500	1 500	718
Intressi- ja viivisetulud muudelt finantsvaradelt (3823)			10
Omanikutulud (3824)		1 000	1 000
Laekumine vee erikasutusest (3825)	370	370	390
Trahvid (3880)	4 910	4 910	2 793
Saastetasud ja keskkonnale tekitatud kahju hüvitus (3882)	1 900	1 900	1 813
Eespool nimetatamata muud tulud (3888)	50	50	1 327
KOKKU TULUD	726 891	746 212	728 969
KULUD			
sh			
ÜLDISED VALITSUSSEKTORI TEENUSED (01)	99 477	94 612	88 415

sh			
Valla- ja linnavolikogu (01111)	8 575	7 375	6 456
sh			
Personalikulud (50)	3 972	3 972	3 648
Majandamiskulud (55)	1 553	1 553	1 007
Muud kulud (6)	50	50	1
Varade soetamine ja renoveerimine (15)	3 000	1 800	1 800
Valla- ja linnavalitsus (01112)	68 683	69 564	68 229
sh			
Personalikulud (50)	46 813	47 295	47 122
Majandamiskulud (55)	16 608	17 007	15 818
Varade soetamine ja renoveerimine (15)	5 250	5 250	5 250
Muud kulud (6)	12	12	39
Reservfond (01114)	4 808	207	0
Muud kulud (6)	4 808	207	
Valitsusektori võla teenindamine (01700)	15 332	15 114	11 378
sh			
Muud kulud (6)	15 332	15 114	11 378
Üldiselooga ülekanded valitsussektoris (01800)	2 079	2 352	2 352
sh			
Eraldised (4)	2 079	2 352	2 352
AVALIK KORD JA JULGEOLEK (03)	7 712	8 061	7 937
sh			
Politsei (03100)	3 046	3 379	3 304
sh			
Personalikulud (50)	2 175	2 631	2 628
Majandamiskulud (55)	871	748	672
Muud kulud (6)			4
Päästeteenused (03200)	3 990	3 990	3 942
sh			
Majandamiskulud (55)	1 118	1 185	1 137
Varade soetamine ja renoveerimine (15)	2 872	2 805	2 805
Muu avalik kord ja julgeolek (03600)	676	692	691
sh			
Majandamiskulud (55)	676	692	691
MAJANDUS (04)	137 402	118 751	112 572
sh			
Maakorraldus (04210)	1 086	1 086	813
sh			
Majandamiskulud (55)	1 061	1 061	754
Muud kulud (6)	25	25	59
Maanteetransport- teede ja tänavate korrashoid (04510)	64 100	46 408	43 110
sh			
Majandamiskulud (55)	15 000	13 831	13 754
Varade soetamine ja renoveerimine (15)	49 000	32 477	29 237
Muud kulud (6)	100	100	119
Liikluskorraldus (04511)	5 484	4 953	4 509
sh			

Majandamiskulud (55)	4 484	4 485	4 074
Varade soetamine ja renoveerimine (15)	1 000	468	435
Transpordikorraldus (04512)	60 530	60 045	59 330
sh			
Majandamiskulud (55)	59 181	58 696	57 981
Eraldised (4)	1 349	1 349	1 349
Kaubandus ja laondus (04710)	66	66	66
sh			
Eraldised (4)	66	66	66
Turism (04730)	1 054	1 112	1 110
sh			
Majandamiskulud (55)	327	585	583
Eraldised (4)	727	527	527
Üldmajanduslikud arendusprojektid (04740)	4 782	4 781	3 334
sh			
Personalikulud (50)	131	173	173
Majandamiskulud (55)	4 651	4 583	3 126
Eraldised (4)		25	35
Muu majandus (04900)	300	300	300
sh			
Eraldised (4)	300	300	300
KESKKONNAKAITSE (05)	7 505	7 092	6 996
sh			
Jäätmekäitlus (05100)	4 350	3 810	3 810
sh			
Majandamiskulud (55)	4 350	3 810	3 801
Muud kulud (6)			9
Heitveekäitlus (05200)	310	310	221
sh			
Majandamiskulud (55)	310	310	221
Saaste vähendamine (05300)	100	100	93
sh			
Majandamiskulud (55)	100	100	93
Bioloogilise mitmekesisuse ja maastiku kaitse, haljastus (05400)	2 185	2 185	2 185
sh			
Majandamiskulud (55)	2 185	2 185	2 185
Muu keskkonnakaitse (05600)	560	687	687
sh			
Majandamiskulud (55)	560	687	687
ELAMU- JA KOMMUNAALMAJANDUS (06)	42 522	41 883	40 579
sh			
Elamumajanduse arendamine (06100)	8 654	8 783	8 232
sh			
Varade soetamine ja renoveerimine (15)	8 654	8 783	8 232
Veevarustus (06300)	1 648	1 148	611
sh			
Majandamiskulud (55)	648	648	610

Eraldised (4)	1 000	500	
Muud kulud (6)			1
Tänavavalgustus (06400)	9 000	7 366	7 366
sh			
Majandamiskulud (55)	7 000	7 000	7 000
Varade soetamine ja renoveerimine (15)	2 000	366	366
Elamu ja kommunaalmajanduse haldamine (06601)	12 906	13 583	13 577
sh			
Majandamiskulud (55)	8 619	8 619	8 502
Eraldised (4)	2 007	2 676	2 676
<i>sh eraldised põhivara soetamiseks:</i>	<i>2 000</i>	<i>2 669</i>	<i>2 669</i>
Muud kulud (6)	2 080	2 080	2 191
Varade soetamine ja renoveerimine (15)	200	208	208
Kalmistud (06602)	3 305	2 008	1 945
sh			
Personalikulud (50)	550	590	583
Majandamiskulud (55)	1 410	1 418	1 362
Varade soetamine ja renoveerimine (15)	1 345		
Hulkuvate loomadega seotud tegevus (06603)	480	752	752
sh			
Majandamiskulud (55)	480	480	480
Varade soetamine ja renoveerimine (15)		272	272
Saunad (06604)	2 310	2 310	2 310
sh			
Eraldised (4)	2 310	2 310	2 310
Muu elamu- ja kom.maj. tegevus (06605)	4 219	5 933	5 786
sh			
Personalikulud (50)	30	30	
Majandamiskulud (55)	4 044	5 758	5 642
Eraldised (4)	145	145	144
TERVISHOID (07)	3 090	1 876	1 544
sh			
Ambulatoorsed teenused (07200)	1 085	409	389
sh			
Majandamiskulud (55)	385	409	389
Varade soetamine ja renoveerimine (15)	700		
Üldhaigla teenused (07300)	1 050	500	465
sh			
Eraldised (4)	1 050	500	465
<i>sh eraldised põhivara soetamiseks</i>	<i>550</i>		
Avalikud tervishoiuteenused (07400)	705	705	550
sh			
Personalikulud (50)	30	30	3
Eraldised (4)	675	675	547
Muu tervishoid (07600)	250	262	140
sh			
Majandamiskulud (55)	250	250	128
Eraldised (4)		12	12

VABAAEG, KULTUUR JA RELIGIOON (08)	143 304	169 033	165 635
sh			
Spordikoolid (08101)	5 600	5 725	5 716
sh			
Personalikulud (50)	4 344	4 359	4 350
Majandamiskulud (55)	1 256	1 290	1 290
Varade soetamine ja renoveerimine (15)		76	76
Sporditegevus (08102)	15 962	15 642	15 596
sh			
Eraldised (4)	11 162	11 209	11 164
Varade soetamine ja renoveerimine (15)	4 800	4 433	4 432
Puhkepargid (08103)	14 664	9 664	9 021
sh			
Majandamiskulud (55)	8 064	8 064	8 012
Eraldised (4)	100	100	
Varade soetamine ja renoveerimine (15)	6 500	1 500	972
Muud kulud (6)			37
Laste muusika- ja kunstikoolid (08105)	11 661	11 757	11 703
sh			
<i>Pärnu Kunstikool</i>	<i>1 781</i>	<i>1 803</i>	<i>1 750</i>
sh			
Personalikulud (50)	1 173	1 186	1 134
Majandamiskulud (55)	608	617	616
<i>Pärnu Muusikakool</i>	<i>9 880</i>	<i>9 954</i>	<i>9 953</i>
sh			
Personalikulud (50)	8 867	8 896	8 895
Majandamiskulud (55)	848	873	873
Varade soetamine ja renoveerimine (15)	165	185	185
Laste huvilamajad ja keskused (08106)	19 161	19 967	19 603
sh			
<i>Pärnu Tehnika- ja Tööõpetusmaja</i>	<i>3 980</i>	<i>4 197</i>	<i>4 128</i>
sh			
Personalikulud (50)	2 695	2 696	2 627
Majandamiskulud (55)	1 285	1 454	1 454
Varade soetamine ja renoveerimine (15)		47	47
<i>Pärnu Loodusmaja</i>	<i>3 487</i>	<i>3 751</i>	<i>3 711</i>
sh			
Personalikulud (50)	2 807	2 870	2 830
Majandamiskulud (55)	680	881	881
<i>Pärnu Kunstide Maja</i>	<i>7 071</i>	<i>7 321</i>	<i>7 321</i>
sh			
Personalikulud (50)	5 880	5 967	5 967
Majandamiskulud (55)	1 191	1 258	1 258
Varade soetamine ja renoveerimine (15)		96	96
<i>Erahuvikoolid kokku</i>	<i>1 397</i>	<i>1 397</i>	<i>1 397</i>
sh			
<i>EELK Pärnu Eliisabeti Kogudus</i>	<i>46</i>	<i>46</i>	<i>46</i>
sh			

Eraldised (4)	46	46	46
SA Noored Artistid	193	193	193
sh			
Eraldised (4)	193	193	193
OÜ Jana Trink	178	178	178
sh			
Eraldised (4)	178	178	178
OÜ Rütmirüblük	137	137	137
sh			
Eraldised (4)	137	137	137
MTÜ Ligrid	195	195	195
sh			
Eraldised (4)	195	195	195
MTÜ Jumbo	102	102	102
sh			
Eraldised (4)	102	102	102
MTÜ Cultor	60	60	60
sh			
Eraldised (4)	60	60	60
MTÜ Pärnu Vanalinna Koolituskeskus	189	189	189
sh			
Eraldised (4)	189	189	189
MTÜ Valik	190	190	190
sh			
Eraldised (4)	190	190	190
MTÜ Merle Mömmila	107	107	107
sh			
Eraldised (4)	107	107	107
Majandusosakond	3 226	3 301	3 046
sh			
Majandamiskulud (55)	26	26	23
Varade soetamine ja renoveerimine (15)	3 200	3 275	3 023
Noorsootöö ja noortekeskused (08107)	3 000	5 000	5 000
sh			
Varade soetamine ja renoveerimine (15)	3 000	5 000	5 000
Vaba aja üritused (08109)	2 407	2 427	1 826
sh			
Majandamiskulud (55)	42	42	41
Eraldised (4)	2 365	2 385	1 785
Raamatukogud (08201)	38 858	62 215	61 315
sh			
Personalikulud (50)	5 783	6 564	6 551
Majandamiskulud (55)	5 425	6 784	5 897
Eraldised (4)		2 661	2 661
Varade soetamine ja renoveerimine (15)	27 650	46 206	46 206
Rahva- ja kultuurimajad (08202)	550	550	550
sh			
Eraldised (4)	550	550	550

<i>sh eraldised põhivara soetamiseks</i>	550	550	550
Muuseumid (08203)	1 891	1 990	1 979
sh			
Personalikulud (50)	923	936	928
Majandamiskulud (55)	968	1 054	1 051
Kontsertorganisatsioonid (08206)	7 525	8 853	8 853
sh			
Personalikulud (50)	4 653	4 988	4 988
Majandamiskulud (55)	872	1 865	1 865
Eraldised (4)	2 000	2 000	2 000
<i>sh eraldised põhivara soetamiseks:</i>	<i>2 000</i>	<i>2 000</i>	<i>2 000</i>
Muinsuskaitse (08207)	9 131	11 975	11 688
sh			
Majandamiskulud (55)		100	67
Eraldised (4)	1 350	1 345	1 091
<i>sh eraldised põhivara soetamiseks:</i>	<i>1 200</i>	<i>1 137</i>	<i>878</i>
Varade soetamine ja renoveerimine (15)	7 781	10 530	10 530
Kultuuriüritused (08208)	9 128	9 223	8 846
sh			
Majandamiskulud (55)	5 851	5 746	5 517
Eraldised (4)	3 277	3 477	3 329
Seltsitegevus (08209)	2 000	2 057	2 057
sh			
Eraldised (4)	2 000	2 057	2 057
Ringhäälingu- ja kirjastamisteenused (08300)	966	966	860
sh			
Majandamiskulud (55)	966	966	860
Religiooni- ja muud ühiskonnateenused (08400)	650	657	657
sh			
Eraldised (4)	650	657	657
<i>sh eraldised põhivara soetamiseks:</i>	<i>650</i>	<i>657</i>	<i>657</i>
Muu vaba aeg, kultuur, religioon (08600)	150	365	365
sh			
Majandamiskulud (55)		15	15
Eraldised (4)	150	350	350
HARIDUS (09)	325 430	349 779	340 779
sh			
Eelharidus (09110)	95 968	101 582	100 951
sh			
Pärnu Kadri Tänavalaasteaed	4 485	4 513	4 472
sh			
Personalikulud (50)	3 822	3 822	3 781
Majandamiskulud (55)	663	691	691
Pärnu Lasteaed Mai	10 319	11 653	11 652
sh			
Personalikulud (50)	8 888	8 912	8 911
Majandamiskulud (55)	1 431	2 602	2 602
Varade soetamine ja renoveerimine (15)		139	139

Pärnu Kesklinna Lasteaed	4 746	4 782	4 705
sh			
Personalikulud (50)	4 111	4 119	4 042
Majandamiskulud (55)	635	663	663
Pärnu Lasteaed Kelluke	4 768	4 804	4 761
sh			
Personalikulud (50)	4 158	4 163	4 120
Majandamiskulud (55)	610	641	641
Pärnu Kastani Lasteaed	9 375	9 433	9 432
sh			
Personalikulud (50)	7 740	7 741	7 740
Majandamiskulud (55)	1 635	1 692	1 692
Pärnu Lasteaed Pillerpall	5 916	5 969	5 952
sh			
Personalikulud (50)	4 880	4 899	4 899
Majandamiskulud (55)	1 036	1 070	1 053
Pärnu Lasteaed Püikeseljänku	4 794	4 827	4 827
sh			
Personalikulud (50)	4 042	4 047	4 047
Majandamiskulud (55)	752	780	780
Pärnu Lasteaed Pöialpoiss	9 652	9 712	9 712
sh			
Personalikulud (50)	8 395	8 396	8 396
Majandamiskulud (55)	1 257	1 316	1 316
Pärnu Lasteaed Trall	6 189	6 277	6 250
sh			
Personalikulud (50)	5 123	5 174	5 147
Majandamiskulud (55)	1 066	1 103	1 103
Pärnu Liblika Tänavala Lasteaed	4 530	4 585	4 573
sh			
Personalikulud (50)	3 902	3 920	3 908
Majandamiskulud (55)	628	665	665
Pärnu Männipargi Lasteaed	3 561	3 612	3 612
sh			
Personalikulud (50)	2 954	2 986	2 986
Majandamiskulud (55)	607	626	626
Pärnu Raeküla Lasteaed	4 752	4 799	4 798
sh			
Personalikulud (50)	4 009	4 025	4 024
Majandamiskulud (55)	743	774	774
Pärnu Tammsaare Lasteaed	7 682	7 852	7 846
sh			
Personalikulud (50)	6 567	6 591	6 585
Majandamiskulud (55)	1 115	1 261	1 261
Pärnu Ülejõe Lasteaed	4 530	4 563	4 552
sh			
Personalikulud (50)	3 936	3 942	3 931
Majandamiskulud (55)	594	621	621

MTÜ Pärnu Väikese Vabakooli Selts	99	99	99
sh			
Eraldised (4)	99	99	99
Haridusosakond	1 680	2 388	2 379
sh			
Majandamiskulud (55)	1 680	2 388	2 379
Majandusosakond	8 890	11 714	11 329
sh			
Majandamiskulud (55)	70	70	70
Varade soetamine ja renoveerimine (15)	8 820	11 644	11 259
Lasteaed-koolid (09210)	390	562	561
sh			
Majandamiskulud (55)	390	562	561
Algkoolid (09211)	60	21	21
sh			
Majandamiskulud (55)	60	21	21
Põhikoolid (09212)	19 000	46 300	45 965
sh			
Pärnu Kuninga Tänav Põhikool	5 248	14 149	14 123
sh			
Personalikulud (50)	3 569	11 897	11 872
Majandamiskulud (55)	1 679	2 252	2 250
Varade soetamine ja renoveerimine (15)			
Muud kulud (6)			1
Pärnu Rääma Põhikool	4 588	13 301	13 227
sh			
Personalikulud (50)	3 283	11 451	11 377
Majandamiskulud (55)	1 305	1 850	1 850
Pärnu Vanalinna Põhikool	1 979	10 151	10 096
sh			
Personalikulud (50)	1 731	9 205	9 150
Majandamiskulud (55)	248	946	946
Varade soetamine ja renoveerimine (15)			
Tsentraliseeritud	200	0	0
sh			
Majandamiskulud (55)	200		
MTÜ Pärnu Väikese Vabakooli Selts	958	3 316	3 316
sh			
Eraldised (4)	958	3 316	3 316
sh eraldised põhivara soetamiseks:		223	223
Majandusosakond	4 027	3 454	3 281
sh			
Majandamiskulud (55)	27	94	94
Varade soetamine ja renoveerimine (15)	4 000	3 360	3 187
Haridusosakond	2 000	1 929	1 922
sh			
Majandamiskulud (55)	2 000	1 929	1 922
Gümnaasiumid (09220)	148 994	121 997	121 071

sh			
Pärnu Raeküla Gümnaasium	5 854	14 098	14 055
sh			
Personalikulud (50)	3 321	10 970	10 928
Majandamiskulud (55)	2 533	3 128	3 127
Pärnu Vene Gümnaasium	5 256	20 257	19 747
sh			
Personalikulud (50)	3 565	17 587	17 129
Majandamiskulud (55)	1 691	2 670	2 618
Pärnu Hansagümnaasium	2 317	13 099	13 025
sh			
Personalikulud (50)	1 951	12 086	12 012
Majandamiskulud (55)	366	1 013	1 013
Pärnu Koidula Gümnaasium	2 971	21 641	21 358
sh			
Personalikulud (50)	2 396	19 607	19 607
Majandamiskulud (55)	575	2 034	1 751
Pärnu Ühisgümnaasium	2 889	16 788	16 788
sh			
Personalikulud (50)	2 439	15 215	15 215
Majandamiskulud (55)	450	1 573	1 573
Pärnu Ülejõe Gümnaasium	3 148	18 188	18 178
sh			
Personalikulud (50)	2 715	16 723	16 720
Majandamiskulud (55)	433	1 465	1 458
Majandusosakond	1 484	4 548	4 544
sh			
Majandamiskulud (55)	34	34	33
Varade soetamine ja renoveerimine (15)	1 450	4 514	4 511
Sütevaka Gümnaasiumi Toetajate Ühendus	2 803	9 407	9 407
sh			
Eraldised (4)	2 803	9 407	9 407
<i>sh eraldised põhivara soetamiseks</i>		502	502
Rahandusosakond	0	171	171
sh			
Personalikulud (50)		153	153
Muud kulud (6)		18	18
Haridusosakond	3 360	3 800	3 798
sh			
Personalikulud (50)		474	505
Majandamiskulud (55)	3 360	3 326	3 293
Eraldised riigieelarvest	118 912	0	0
sh			
Personalikulud (50)	118 912		
Täiskasvanute gümnaasiumid (09221)	3 561	7 217	7 058
sh			
Personalikulud (50)	1 430	5 227	5 074
Majandamiskulud (55)	1 191	1 234	1 228

Varade soetamine ja renoveerimine (15)	940	756	756
Kutseõppeasutused (09222)	3 211	3 211	3 192
sh			
Pärnu Ametikool	2 870	2 870	2 853
sh			
Personalikulud (50)	2 539	2 539	2 522
Majandamiskulud (55)	331	331	331
OÜ Pärnu Tehnikahariduskeskus	334	334	334
sh			
Eraldised (4)	334	334	334
Majandusosakond	7	7	5
sh			
Majandamiskulud (55)	7	7	5
Erivajadusega laste koolid (9500)	4 446	7 697	7 665
sh			
Personalikulud (50)	3 953	7 024	6 992
Majandamiskulud (55)	493	673	673
Õpilasveo eriliinid (09600)	240	240	211
sh			
Eraldised (4)	240	240	211
Muud hariduse abiteenused (09601)	7 126	16 416	16 238
sh			
Personalikulud (50)	568	568	472
Majandamiskulud (55)	5 766	14 296	14 401
Eraldised (4)	792	1 552	1 365
Muu haridus (09800)	42 434	44 536	37 846
sh			
Õppenõustamiskeskus	3 659	4 355	4 342
sh			
Personalikulud (50)	3 363	3 607	3 594
Majandamiskulud (55)	296	748	748
Pärnu Koolide Sihtasutus	34 597	34 393	27 914
sh			
Eraldised (4)	34 597	34 393	27 914
<i>sh eraldised põhivara soetamiseks</i>	8 266	8 266	4 270
Muud kulud	4 178	5 788	5 590
sh			
Personalikulud (50)	908	908	908
Eraldised (4)	770	770	706
Varade soetamine ja renoveerimine (15)	2 500	4 110	3 976
SOTSIAALNE KAITSE (10)	74 278	69 295	65 232
sh			
Puuetega inimeste sotsiaalhoolekande asutused (10120)	3 297	4 411	4 098
sh			
Eripuude Riiklik Programm	0	541	522
sh			
Personalikulud (50)		420	420
Majandamiskulud (55)		121	102

<i>Erivajadustega Inimeste Rehabilitatsioonikeskus</i>	2 389	2 962	2 866
sh			
Personalikulud (50)	1 507	2 008	1 921
Majandamiskulud (55)	882	954	945
Majandusosakond	908	908	710
sh			
Majandamiskulud (55)	8	8	1
Varade soetamine ja renoveerimine (15)	900	900	709
Muu puuetega inimeste sotsiaalne kaitse (10121)	7 038	6 198	4 996
sh			
Majandamiskulud (55)	1 036	1 179	1 060
Eraldised (4)	6 002	5 019	3 936
Eakate sotsiaalhoolekande asutused (10200)	38 083	31 924	30 379
sh			
Tammiste Hooldekodu	11 544	12 082	12 062
sh			
Personalikulud (50)	4 960	6 051	6 031
Majandamiskulud (55)	5 644	5 661	5 661
Varade soetamine ja renoveerimine (15)	940	370	370
Vanurite Hoolekandekeskus	1 831	1 391	1 387
sh			
Personalikulud (50)	1 502	926	922
Majandamiskulud (55)	329	465	465
Eakate Avahoolduskeskus	3 922	3 922	3 079
sh			
Personalikulud (50)	2 783	2 783	2 575
Majandamiskulud (55)	1 139	1 139	504
Majandusosakond	20 786	14 529	13 851
sh			
Majandamiskulud (55)	40	40	22
Varade soetamine ja renoveerimine (15)	20 746	14 489	13 829
Muu eakate sotsiaalne kaitse (10201)	8 637	8 138	8 014
sh			
Personalikulud (50)	1 167	538	538
Majandamiskulud (55)	19	19	9
Eraldised (4)	7 451	7 581	7 467
Lastekodu (10400)	43	48	40
sh			
Eraldised (4)	43	48	40
Laste ja noorte sotsiaalhoolekande asutused (10401)	2 870	3 526	3 436
sh			
Personalikulud (50)	2 211	2 488	2 425
Majandamiskulud (55)	577	923	896
Varade soetamine ja renoveerimine (15)	82	115	115
Muu perekondade ja laste sotsiaalne kaitse (10402)	6 097	6 641	5 880
sh			
Personalikulud (50)	128	128	97
Majandamiskulud (55)	1 256	1 522	677

Eraldised (4)	4 713	4 991	5 106
Töötute sotsiaalne kaitse (10500)	367	640	639
sh			
Majandamiskulud (55)	367	475	474
Varade soetamine ja renoveerimine (15)		165	165
Riskirühmade sotsiaalhoolekande asutused (10700)	2 737	2 857	2 852
sh			
Majandamiskulud (55)	2 737	2 857	2 852
Riiklik toimetulekutoetus (10701)	2 975	2 788	2 788
sh			
Majandamiskulud (55)	638	200	225
Eraldised (4)	2 337	2 588	2 563
Muu sotsiaalsete riskirühmade kaitse (10702)	1 167	1 107	1 107
sh			
Majandamiskulud (55)	727	607	607
Eraldised (4)	440	500	500
Muu sotsiaalne kaitse (10900)	967	1 017	1 003
sh			
Eraldised (4)	967	1 017	1 003
KOKKU KULUD	840 720	860 382	829 689
FINANTSEERIMISTEHINGUD	-113 829	-114 170	-100 720
sh			
Finantsvarade suurenemine (10.1)	-5 000	-2 000	-2 000
sh			
Aktsiate ja osade ost (1011.1)	-5 000	-2 000	-2 000
sh			
<i>AS Pärnu Vesi aktsiakapitali suurendamine</i>	<i>-5 000</i>	<i>-2 000</i>	<i>-2 000</i>
Finantsvarade vähenemine (10.2)	0	0	1 900
sh			
Aktsiate ja osade müük (1011.2)			1 900
Kohustuste suurenemine (20.5)	127 000	127 000	127 000
sh			
Laenude võtmine muudelt residentidelt	127 000	127 000	127 000
Kohustuste vähenemine (20.6)	-23 407	-26 629	-26 630
sh			
Võetud laenude tagasimaksmine muudele residentidele (2081.6.8)	-4 912	-4 912	-4 914
Kapitaliliisingu maksed (2082.6)	-18 495	-21 717	-21 716
sh			
<i>Pärnu Noorte Kergejõustiku Maneež</i>	<i>-14 995</i>	<i>-16 662</i>	<i>-16 661</i>
<i>Suur-Sepa 16 kasutusvaldustasu</i>	<i>-3 500</i>	<i>-5 055</i>	<i>-5 055</i>
Muutus kassas ja hoiustes (1001)	15 237	15 800	451

RESERVFONDI KASUTAMISE ARUANNE

Tuhandetes kroonides

Esiialgne eelarve

4 808

I lisaeelarve

0

Lõplik eelarve

4 808

Teg. ala	Eelarve klassifikaator	Selgitus	Reservfonis t kulutamise ks eraldatud
Üldised valitsussektori teenused (01)			329
<i>sh</i>			
01112	55	Linnakantseleile ansambli Greip lauljate osalemiseks Eesti Vabariigi juubeliaasta tähistamise kontserdil sõpruslinnas Vaasas	12
01112	55	Planeerimisosakonnale õigusabi kulude katteks seoses Delfine hotelli kohtuprotsessiga	150
01112	55	Linnakantseleile osalemiseks Helsingis toimuval Mardilaadal	136
01112	55	Planeerimisosakonnale kohtumenetluskulude hüvitamiseks Richard Steiger`ile	31
Majandus (04)			1 068
<i>sh</i>			
04510	65	Majandusosakonnale ehitusettevõtete arvete tasumiseks	810
04730	55	Arenguosakonnale Pärnu kui reisikoha reklaamimiseks Rootsi turul	258
Elamu- ja kommunaalmajandus (06)			1 790
<i>sh</i>			
06100	65	Majandusosakonnale ehitusettevõtete arvete tasumiseks	83
06605	55	Majandusosakonnale Delfine hotelli ebaseadusliku osa lammutamiskulude katteks	997
06605	55	Planeerimisosakonnale geodeetiliste ja kartograafiliste tööde eest tasumiseks	380
06605	55	Planeerimisosakonnale Pärnu linna geodeetilise põhivõrgu andmete üleviimiseks kohalikust koordinaatsüsteemist L-EST koordinaatsüsteemile	330
Tervishoid (07)			12
<i>sh</i>			
07600	45	Eesti Vähiliidule Pärnu linna vähipatsientide transpordikuludeks osalemisel tervisepäevadel Jänedal	2
07600	45	Terve Elustiili Ühingule projekti "Hoiu rand puhas! Ei tubakale, jah elule" läbiviimise toetamiseks	10
Vaba aeg, kultuur ja religioon (08)			697
<i>sh</i>			
08102	45	Pärnu Jalgpallklubile Pärnu JK naiskonna osalemiseks Vaasa jalgpalliturniiril	36
08102	45	Pärnu Spordiseltsile Kalev seoses Soomes Tampere linnas toimuva veteranide võrkpalli MM turniiril osalemisega	5

08102	45	Sõudeklubile Pärnu sportlaste ja treenerite premeerimiseks saavutuste eest Pekingi olümpiamängudel (Jüri Jaanson, Tõnu Endrekson, Tatjana Jaanson, Mihkel Leppik).	275
08106	55	Haridusosakonnale Pärnu Kunstide Maja esindajate osalemiseks Sotšis noorte lauljate konkursil	15
08109	45	Eesti Sõjameeste Pärnu Ühendusele Eesti Vabariigi 90. aastapäeva tähistamise ürituste korraldamiseks	10
08109	45	MTÜ-le "HINGERAHU" Pärnumaa puuetega inimeste kultuurifestivali korraldamise toetuseks	10
08201	65	Majandusosakonnale ehitusettevõtete arvete tasumiseks	214
08207	65	Majandusosakonnale ehitusettevõtete arvete tasumiseks	54
08209	45	MTÜ-le Selts Raeküla helitehnika soetamiseks Raeküla Vanakooli Keskusele	29
08209	45	MTÜ-le Tantsuklubi Leevi tantsupaari Avo Kullamaa ja Maria Sutt'i toetuseks osalemisel Blackpooli Tantsufestivalil Inglismaal	11
08209	45	Eesti Meestelaulu Seltsile poistekoori Kalev koosseisus olevate Pärnu linna noorte osalemiseks rahvusvahelisel noortekooride konkursil Belgias	16
08400	45	EELK Pärnu Elisabeti kogudusele koorioreli ehituseks	7
08600	55	Planeerimisosakonnale Jüri Jaasoni kuju ideekavandi konkursi osalustasuks FIE Riho Kullale	15
Haridus (09)			650
<i>sh</i>			
09110	15	Haridusosakonnale Pärnu Mai Lasteaia silmarühmadele lugemistelevisiooni ostmiseks	40
09110	55	Haridusosakonnale Pärnu Tammsaare Lasteaia inventarikulude katteks seoses uue rühma avamisega	99
09110	15	Majandusosakonnale Pärnu Tammsaare Lasteaia remonditöödeks	178
09212	55	Majandusosakonnale Rääma Põhikooli territooriumil asuvate kuuride lammutamiseks	67
09220	50	Viive Tüürile Pärnu Maakohtu 30.novembri 2007 kohtumäärusega tsiviilasjus nr 2-07-6761 kinnitatud kompromissi alusel hüvitise maksmiseks	114
09220	60	Viive Tüürile Pärnu Maakohtu 30.novembri 2007 kohtumäärusega tsiviilasjus nr 2-07-6761 kinnitatud kompromissi alusel kohtukulude maksmiseks	18
09601	55	Haridusosakonnale ülemaakonnalise õpilaste mälumängu "Tunne oma maad" võitjate autasustamiseks	8
09601	55	Haridusosakonnale festivali "Koolitants 2008" finaalides osalemisega seotud transpordikulude katteks	26
09800	65	Majandusosakonnale ehitusettevõtete arvete tasumiseks	100
Sotsiaalne kaitse (10)			55
<i>sh</i>			
10400	45	Pärnu Lastekodu tegevuse toetuseks	5
10900	45	Eesti Punasele Ristile Vene-Gruusia konfliktis kannatanute abistamiseks	50

KOKKU**4 601****Reservfondi jääk 31.12.2008****207**

Mart Viisitamm
Pärnu linnapea

SELGITUSED EELARVE TÄITMISE ARUANDE JUURDE

2008 aasta esialgse eelarve tulud olid 726 891 tuhat krooni. I lisaelarvega vähendati tulusid 32 982 tuhat krooni ja sihtotstarbeliste laekumiste arvel suurendati tulusid 52 303 tuhat krooni. Arvestades tehtud muudatusi kujunes lõplikuks tulude mahuks 746 212 tuhat krooni, millest täideti 728 969 tuhat krooni ehk 97,7% (alalaekumine 17 243 tuhat krooni).

Põhiline alalaekumine oli linnavara müügi osas, summas 38 296 tuhat krooni.

Esialgse eelarve kulud olid 840 720 tuhat krooni, I lisaelarvega vähendati kulusid 32 641 tuhat krooni ja sihtotstarbeliste vahenditega suurendati 52 303 tuhat krooni. Seega kujunes 2008 aasta lõplikuks kulude eelarveks 860 382 tuhat krooni, millest täideti 829 689 tuhat krooni ehk 96,4%.

Finantseerimistehingud 2008 aasta esialgses eelarves moodustasid 113 829 tuhat krooni, lõplikus eelarves 114 170 tuhat krooni ja täitmine 100 720 tuhat krooni.

Võrreldes 2007 aastaga kasvasid tulud 104 121 tuhat krooni ehk 16,7 % ja kulud 205 234 tuhat krooni ehk 32,9 % (2007 aasta tulude lõplik eelarve 741 359 tuhat krooni, täideti 624 848 tuhat krooni ehk 84,3% ja kulude lõplik eelarve 745 521 tuhat krooni, täideti 624 455 tuhat krooni ehk 83,8%).

Võrreldes 2007 aastaga on 2008 aasta tulude laekumist kõige rohkem mõjutanud enamlaekumised õiguste müügist 50 031 tuhat krooni ja füüsilise isiku tulumaksust 38 504 tuhat krooni. Toetusi laekus 15 910 tuhat krooni rohkem kui 2007 aastal. Uue tululiigina laekus 2008 aastal Pärnu linna eelarvesse linnaliini ühistranspordi piletitulu 20 099 tuhat krooni.

Kulude osas on võrreldes 2007 aastaga kõige rohkem kasvanud majandamiskulud, kasv 92 163 tuhat krooni, sellest linnaliini ühistranspordi teenuse ostmise kallinemise arvel 44 537 tuhat krooni. Personalikulud on kasvanud 79 312 tuhat krooni ning varade soetamise ja renoveerimise kulud 33 088 tuhat krooni.

AUDIITORI JÄRELDUSOTSUS



KPMG Baltics AS
Narva mnt 5
Tallinn 10117
Estonia

Telephone +372 6 268 700
Fax +372 6 268 777
Internet www.kpmg.ee

SÕLTUMATU AUDIITORI JÄRELDUSOTSUS

Pärnu Linnavolikogule

Oleme auditeerinud lehekülgedel 46 kuni 105 esitatud Pärnu Linnavalitsuse konsolideeritud raamatupidamise aastaaruannet, mis sisaldab konsolideeritud bilansi seisuga 31. detsember 2008, konsolideeritud tulemiaruanne, konsolideeritud netovarade muutuste aruanne, konsolideeritud rahavoogude aruanne, eelarve täitmise kassapõhist ja reservfondi kasutamise kassapõhist aruanne eeltoodud kuupäeval lõppenud majandusaasta kohta, aastaaruande koostamisel kasutatud oluliste arvestuspõhimõtete kokkuvõtet ning muid selgitavaid lisasid.

Pärnu linna juhtkonna kohustused raamatupidamise aastaaruande osas

Juhtkonna kohustuseks on konsolideeritud raamatupidamise aastaaruande koostamine ning õige ja õiglane esitamine kooskõlas Eesti hea raamatupidamistavaga. Nende kohustuste hulka kuuluvad asjakohase sisekontrollisüsteemi kujundamine ja töös hoidmine, mis tagab konsolideeritud raamatupidamise aastaaruande korrektse koostamise ja esitamise ilma pettustest või vigadest tulenevate oluliste väärkajastamiseta, asjakohaste arvestuspõhimõtete valimine ja rakendamine ning antud tingimustes põhjendatud raamatupidamishinnangute tegemine.

Audiitori kohustused

Meie kohustuseks on avaldada auditi põhjal arvamust konsolideeritud raamatupidamise aastaaruande kohta. Viisime auditi läbi kooskõlas Eesti auditeerimiseeskirjaga. Nimetatud eeskiri nõuab, et me oleme vastavuses eetikanõuetega ning et me planeerime ja viime auditi läbi omandamiseks põhjendatud kindlustunne, et konsolideeritud raamatupidamise aastaaruanne ei sisalda olulisi väärkajastamisi.

Audit hõlmab konsolideeritud raamatupidamise aastaaruandes esitatud arvnäitajate ja avalikustatud informatsiooni kohta auditi tõendusmaterjali kogumiseks vajalike protseduuride läbiviimist. Nende protseduuride hulk ja sisu sõltuvad audiitori otsustustest, sealhulgas hinnangust riskidele, et konsolideeritud raamatupidamise aastaaruanne võib sisaldada pettustest või vigadest tulenevaid olulisi väärkajastamisi. Asjakohaste auditi protseduuride kavandamiseks võtab audiitor nende riskide hindamisel arvesse õige ja õiglase konsolideeritud raamatupidamise aastaaruande koostamiseks ja esitamiseks juurutatud sisekontrollisüsteemi, kuid mitte selleks, et avaldada arvamust sisekontrolli tulemuslikkuse kohta. Audit hõlmab ka kasutatud arvestuspõhimõtete asjakohasuse, juhtkonna poolt tehtud raamatupidamislike hinnangute põhjendatuse ja konsolideeritud raamatupidamise aastaaruande üldise esituslaadi hindamist.

Usume, et kogutud auditi tõendusmaterjal on piisav ja asjakohane meie arvamuse avaldamiseks.

Arvamus

Meie arvates kajastab ülalmainitud konsolideeritud raamatupidamise aastaaruanne olulises osas õigesti ja õiglaselt Pärnu Linnavalitsuse finantsseisundit seisuga 31. detsember 2008 ning sellel kuupäeval lõppenud majandusaasta konsolideeritud finantstulemust, konsolideeritud rahavoogusid, eelarve täitmise ja reservfondi kasutamise aruanne kooskõlas Eesti hea raamatupidamistavaga.

Tallinn, 28. mai 2009

KPMG Baltics AS

Taivo Epner
Vannutatud audiitor

Urmas Roostmaa
Vannutatud audiitor

Aktiivselt KPMG Baltics, a company incorporated under the Commercial Code of the Republic of Estonia, is the Estonian member firm of KPMG International, a Swiss cooperative.

Mart Viisitamm
Pärnu linnaepea

MAJANDUSAASTA ARUANDE ALLKIRJAD

Pärnu Linna 31.12.2008 lõppenud majandusaasta konsolideerimisgrupi majandusaasta aruanne koosneb tegevusaruandest, konsolideerimisgrupi raamatupidamise aastaaruandest ja audiitori järeldusotsusest.

Konsolideerimisgrupi majandusaasta aruande on koostanud Pärnu Linnavalitsus.

Pärnu Linnavalitsus

Mart Viisitamm	linnapea juuni 2009
Jane Mets	abilinnapea juuni 2009
Peeter Saunpere	abilinnapea juuni 2009
Simmo Saar	abilinnapea juuni 2009

Konsolideerimisgrupi majandusaasta aruande on kinnitanud Pärnu Linnavolikogu oma juuni 2009 otsusega nr Vastav otsus kuulub käesoleva majandusaasta aruande juurde.

Pärnu Linnavolikogu

Ahti Kõo	volikogu esimees juuni 2009
----------	------------------	-----------------	-------